

Муниципальное казённое дошкольное образовательное учреждение  
Тогучинского района «Тогучинский детский сад № 7»

РЕКОМЕНДОВАНО  
К УТВЕРЖДЕНИЮ

Протокол педагогического совета  
№ 1 от 30.08.2017

номер

дата

УТВЕРЖДАЮ

Заведующий МКДОУ  
Тогучинского района

«Тогучинский детский сад № 7»

Воронцова Л.С.

личная подпись

инициалы, фамилия

«01» сентября 2017г.

дата утверждения



Приказ № 1 от 01.09.2017

РАБОЧАЯ ПРОГРАММА  
ГРУППЫ КОМБИНИРОВАННОЙ НАПРАВЛЕННОСТИ  
ДЛЯ ДЕТЕЙ С НАРУШЕНИЯМИ РЕЧЕВОГО РАЗВИТИЯ  
В ВОЗРАСТЕ ОТ 5 ДО 6 ЛЕТ МКДОУ ТОГУЧИНСКОГО РАЙОНА  
«ТОГУЧИНСКИЙ ДЕТСКИЙ САД № 7»  
НА 2017 – 2018 УЧЕБНЫЙ ГОД

Разработчики: воспитатели  
Сосенко Елена Николаевна.  
Волохатая Надежда Михайловна

Тогучин, 2017

## Содержание

Содержание		Страница
<b>I целевой раздел</b>		
<b>1</b>	<b>Пояснительная записка</b>	3
	<b>1.1 Цели и задачи реализации программы</b>	5
	<b>1.2 Принципы и подходы к формированию Программы</b>	5
	<b>1.4 Возрастные и индивидуальные особенности 5-блет</b>	6
	<b>1.5 Система оценки результатов освоение Программы</b>	10
<b>II Содержательный раздел</b>		
	<b>2.1 Описание образовательной деятельности в соответствии с направлением развития ребёнка</b>	14
	<b>2.1.1 Образовательная область «Физическое развитие»</b>	28
	<b>2.1.2 Образовательная область «Социально – коммуникативное развитие»</b>	29
	<b>2.1.3 Образовательная область «Социализация»</b>	
	<b>2.1.4 Образовательная область «Речевое развитие»</b>	
	<b>2.1.5 Образовательная область «Познавательное развитие»</b>	
	<b>2.1.6 Образовательная область «Художественно эстетическое развитие»</b>	
	<b>2.2 Взаимодействие с семьями воспитанников</b>	
<b>III Организационный раздел</b>		
	<b>3.1. Материально – техническое обеспечение образовательного процесса в соответствии с возрастом и индивидуальными особенностями развития детей</b>	
	<b>3.1.1 Развивающая предметно-пространственная среда подготовительной к школе группы</b>	
	<b>3.1.2 Организация жизнедеятельности воспитанников</b>	
	<b>3.1.3 Проектирование образовательного процесса</b>	
	<b>3.1.4 Особенности традиционных событий, праздников, мероприятий</b>	

## Содержание

### I Целевой раздел

#### 1.1 Пояснительная записка

В соответствии с Федеральным законом от 29.12.2012 № 273-ФЗ «Об образовании в Российской Федерации», в образовательной программе (далее Программа ) должны быть представлены рабочие программы учебных предметов.

Программа группы комбинированной направленности для детей с нарушениями речевого развития в возрасте 5 – 6 лет МКДОУ Тогучинского района «Тогучинский детский сад № 7» (Учереждение ) – локальный акт, разработанный на основе основной образовательной программы в соответствии с введением в действие федеральных государственных образовательных стандартов дошкольного образования (далее ФГОС ДО), а также с учётом примерной образовательной программы «От рождения до школы» под редакцией Н.Е. Вераксы, Т.С. Комаровой, М.А. Васильевой и др.

Программа разработана в соответствии со следующими нормативными документами:

с международно-правовыми актами

Конституцией РФ от 12.12.1993 г. (с изменениями и дополнениями);

Конвенцией о правах ребёнка (одобрена Генеральной Ассамблеей ООН 20.11.1989 г., вступила в силу для СССР 15.09.1990 г.).

с законами РФ

Законом РФ от 29.12.2012 г. № 273 – ФЗ «Об образовании в Российской Федерации».

➤ *с документами Правительства РФ*

Постановлением Главного санитарного врача РФ от 15 мая 2013 г. № 26 г. Москва «Об утверждении СанПиН 2.4.1.3049-13 Санитарно-эпидемиологические требования к устройству, содержанию и организации режима работы дошкольных образовательных организаций».

➤ *с документами Министерства образования и науки РФ:*

Приказом Министерства образования и науки РФ от 17 октября 2013г №1155 «Об утверждении федерального государственного образовательного стандарта дошкольного образования».

Приказ Министерства образования и науки Российской Федерации от 30 августа 2013 г. № 1014 «Об утверждении порядка организации и осуществления образовательной деятельности по основным общеобразовательным программам - образовательным программам дошкольного образования»;

➤ *с локальными документами:*

- ✓ Лицензией на право ведения образовательной деятельности в Учреждении - рег. № 9062 от 26 августа 2015 года;
- ✓ Уставом Учреждения, утверждённым Постановлением главы Тогучинского района от 30.06.2015 № 630;
- ✓ Программой инновационного развития Учреждения;
- ✓ Годовым планом работы Учреждения.

Содержание Программы отражает реальные условия группы, возрастные и индивидуальные особенности развития воспитанников.

Режим работы – пятидневный, с 7.30 до 19.30, с 12-часовым пребыванием детей в учреждении; выходные дни – суббота, воскресенье.

Условием организации жизнедеятельности воспитанников в группе комбинированной направленности для детей с нарушениями речевого развития в возрасте от 5 до 6 лет являются следующие режимы дня: режим дня на холодный и тёплый периоды года, режим двигательной активности.

Развивающая предметно-пространственная среда группы и участка обеспечивает полноценное развитие личности детей во всех основных образовательных областях, а именно: в сферах социально-коммуникативного, познавательного, речевого, художественно-эстетического и физического развития детей на фоне их эмоционального благополучия и положительного отношения к миру, к себе, к другим людям.

Группа воспитанников имеет возможность посещать в соответствии с учебным планом кабинеты учителя-логопеда, педагога-психолога и медицинский кабинет. Всё пространство группы разбито на развивающие центры:

- ✓ природы и экспериментирования;
- ✓ речевого развития «Будем говорить правильно»;
- ✓ сенсорного и математического развития;
- ✓ конструктивно-модельной деятельности;
- ✓ художественного творчества;
- ✓ музыкального творчества;
- ✓ «Играем в театр»;
- ✓ Сюжетно-ролевых игр;
- ✓ «Умелые ручки»;
- ✓ физической активности, оснащённого спортивным инвентарём, шведской лестницей и дорожкой здоровья.

В кабинете учителя-логопеда представлены следующие развивающие центры:

- ✓ речевого и креативного развития;
- ✓ сенсорного развития;
- ✓ моторного и конструктивного развития;
- ✓ отдыха и релаксации

Работа всех специалистов скоординирована и осуществляется на основе учебного плана.

В процессе воспитательно-образовательной работы осуществляется сотрудничество с детской поликлиникой, спортивной школой, центральной библиотекой и филиалом центральной библиотеки №36, средней школой №5, ЦРТД и ЮТ, городским и районным ДК и др.

Группа имеет ограждённый прогулочный участок, с игровым оборудованием.

## **1.2. Цели и задачи реализации Программы**

### **Цель:**

Создание благоприятных условий для полноценного проживания ребенком дошкольного детства, формирование основ базовой культуры личности, всестороннее развитие психических и физических качеств в соответствии с возрастными и индивидуальными особенностями, подготовка к жизни в современном обществе, к обучению в школе, обеспечение безопасности жизнедеятельности дошкольника.

### **Задачи :**

1. Забота о здоровье, эмоциональном благополучии и своевременном развитии каждого ребенка.
2. Создание в группах атмосферы гуманного и доброжелательного отношения ко всем воспитанникам, что позволяет растить их общительными, добрыми, любознательными, инициативными, стремящимися к самостоятельности и творчеству.
3. Максимальное использование разнообразных видов детской деятельности, их интеграция в целях повышения эффективности воспитательно-образовательного процесса.
4. Творческая организация (креативность) воспитательно-образовательного процесса.
5. Вариативность использования образовательного материала, позволяющего развивать творчество в соответствии с интересами и наклонностями каждого ребенка.
6. Уважительное отношение к результатам детского творчества.
7. Единство подходов к воспитанию детей в условиях дошкольного образовательного учреждения и семьи.
8. Соблюдение в работе детского сада и начальной школы преемственности, исключающей умственные и физические перегрузки в содержании образования детей дошкольного возраста, обеспечивая отсутствие давления предметного обучения

### **1.3. Принципы и подходы к формированию Программы.**

Рабочая программа сформирована в соответствии с принципами и подходами, определенными Федеральными государственными образовательными стандартами:

1. соответствует принципу развивающего образования, целью которого является развитие ребенка;
2. сочетает принципы научной обоснованности и практической применимости (соответствует основным положениям возрастной психологии и дошкольной педагогики);
3. соответствует критериям полноты, необходимости и достаточности (позволяет решать поставленные цели и задачи на необходимом и достаточном материале, максимально приближаясь к разумному «минимуму»);
4. обеспечивает единство воспитательных, обучающих и развивающих целей и задач процесса образования детей дошкольного возраста, в ходе

- реализации которых формируются такие знания, умения и навыки, которые имеют непосредственное отношение к развитию дошкольников;
5. строится с учетом принципа интеграции образовательных областей в соответствии с возрастными возможностями и особенностями воспитанников;
  6. основывается на комплексно-тематическом принципе построения образовательного процесса;
  7. предусматривает решение программных образовательных задач в совместной деятельности дошкольников не только в рамках непрерывной непосредственно образовательной деятельности, но и при проведении режимных моментов в соответствии со спецификой дошкольного образования;
  8. предполагает построение образовательного процесса на адекватных возрасту формах работы с детьми (игра);
  9. строится на принципе культуросообразности.
  10. Учитывает национальные ценности и традиции в образовании.

В основу приоритетов деятельности группы положены следующие факторы:

1. учёт государственной политики;
2. особенности региона;
3. особенности контингента детей и кадрового состава группы;
4. материально-технические условия Учреждения;
5. учёт запроса родителей.

#### **1.4.Возрастные и индивидуальные особенности детей 5-6 лет**

Продолжается процесс окостенения скелета ребенка. Дошкольник более совершенно овладевает различными видами *движений*. Тело приобретает заметную устойчивость. Дети к 6 годам уже могут совершать пешие прогулки, но на небольшие расстояния. Шестилетние дети значительно точнее выбирают движения, которые им надо выполнить. У них обычно отсутствуют лишние движения, которые наблюдаются у детей 3-5 лет. В период с 5 до 6 лет ребенок постепенно начинает адекватно оценивать результаты своего участия в играх соревновательного характера. Удовлетворение полученным результатом к 6 годам начинает доставлять ребенку радость, способствует эмоциональному благополучию и поддерживает положительное отношение к себе («я хороший, ловкий» и т.д.). Уже начинают наблюдаться различия в движениях мальчиков и девочек (у мальчиков - более прерывистые, у девочек – мягкие, плавные). К 6 годам совершенствуется развитие мелкой *моторики* пальцев рук. Некоторые дети могут продеть шнурок в ботинок и завязать бантиком.

В старшем возрасте продолжают совершенствоваться **культурно-гигиенические навыки**: умеет одеться в соответствии с условиями погоды, выполняет основные правила личной гигиены, соблюдает правила приема

пищи, проявляет навыки самостоятельности. Полезные привычки способствуют усвоению основ здорового образа жизни.

### **Познавательное-речевое развитие**

*Общение* детей выражается в свободном диалоге со сверстниками и взрослыми, выражении своих чувств и намерений с помощью речевых и неречевых (жестовых, мимических, пантомимических) средств.

Продолжает совершенствоваться *речь*, в том числе ее звуковая сторона. Дети могут правильно воспроизводить шипящие, свистящие и сонорные звуки. Развивается фонематический слух, интонационная выразительность речи при чтении стихов в сюжетно-ролевой игре и в повседневной жизни. Совершенствуется грамматический строй речи. Дети используют все части речи, активно занимаются словотворчеством. Богаче становится лексика: активно используются синонимы и антонимы. Развивается связная речь: дети могут пересказывать, рассказывать по картинке, передавая не только главное, но и детали.

В *познавательной деятельности* продолжает совершенствоваться восприятие цвета, формы и величины, строения предметов; представления детей систематизируются. Дети называют не только основные цвета и их оттенки, но и промежуточные цветовые оттенки; форму прямоугольников, овалов, треугольников. К 6-ти годам дети легко выстраивают в ряд – по возрастанию или убыванию – до десяти предметов разных по величине. Однако дошкольники испытывают трудности при анализе пространственного положения объектов, если сталкиваются с несоответствием формы и их пространственного расположения. В старшем дошкольном возрасте продолжает развиваться образное мышление. Дети способны не только решить задачу в наглядном плане, но и совершить преобразования объекта. Продолжают совершенствоваться обобщения, что является основой словесно-логического мышления. 5-6 лет - это возраст творческого воображения. Дети самостоятельно могут сочинить оригинальные правдоподобные истории. Наблюдается переход от произвольного к произвольному вниманию.

*Конструирование* характеризуется умением анализировать условия, в которых протекает эта деятельность. Дети используют и называют различные детали деревянного конструктора. Могут заменять детали постройки в зависимости от имеющегося материала. Овладевают обобщенным способом обследования образца. Конструктивная деятельность может осуществляться на основе схемы, по замыслу и по условиям. Дети могут конструировать из бумаги, складывая ее в несколько раз (2,4,6 сгибов); из природного материала.

### **Социально-личностное развитие**

Дети проявляют высокую познавательную активность. Ребенок нуждается в содержательных контактах со сверстниками. Их речевые контакты становятся все более длительными и активными. Дети самостоятельно объединяются в небольшие группы на основе взаимных симпатий. В этом возрасте дети имеют дифференцированное представление

о своей гендерной принадлежности по существенным признакам (женские и мужские качества, особенности проявления чувств).

Ярко проявляет интерес к игре.

**В игровой деятельности** дети шестого года жизни уже могут распределять роли до начала игры и строят свое поведение, придерживаясь роли. Игровое взаимодействие сопровождается речью, соответствующей и по содержанию, и интонационно взятой роли. Речь, сопровождающая реальные отношения детей, отличается от ролевой речи. При распределении ролей могут возникать

конфликты, связанные с субординацией ролевого поведения. Наблюдается организация игрового пространства, в котором выделяются смысловой «центр» и «периферия». В игре дети часто пытаются контролировать друг друга - указывают, как должен вести себя тот или иной персонаж.

Ребенок пытается сравнивать ярко выраженные эмоциональные состояния, видеть проявления эмоционального состояния в выражениях, жестах, интонации голоса. Проявляет интерес к поступкам сверстников.

**В трудовой деятельности** освоенные ранее виды детского труда выполняются качественно, быстро, осознанно. Активно развиваются планирование и самооценивание трудовой деятельности.

Художественно-эстетическое развитие

**В изобразительной деятельности** 5-6 летний ребенок свободно может изображать предметы круглой, овальной, прямоугольной формы, состоящих из частей разной формы и соединений разных линий. Расширяются представления о цвете (знают основные цвета и оттенки, самостоятельно может приготовить розовый и голубой цвет). Старший возраст – это возраст активного *рисования*. Рисунки могут быть самыми разнообразными по содержанию: это жизненные впечатления детей, иллюстрации к фильмам и книгам, воображаемые ситуации. Обычно рисунки представляют собой схематичные изображения различных объектов, но могут отличаться оригинальностью композиционного решения. Изображение человека становится более детализированным и пропорциональным. По рисунку можно судить о половой принадлежности и эмоциональном состоянии изображенного человека. Рисунки отдельных детей отличаются оригинальностью, креативностью. В *лепке* детям не представляется трудности создать более сложное по форме изображение. Дети успешно справляются с вырезыванием предметов прямоугольной и круглой формы разных пропорций.

Старших дошкольников отличает яркая эмоциональная реакция на *музыку*. Появляется интонационно-мелодическая ориентация музыкального восприятия. Дошкольники могут петь без напряжения, плавно, отчетливо произнося слова; свободно выполняют танцевальные движения: полуприседания с выставлением ноги на пятку, поочередное выбрасывание ног вперед в прыжке и т.д. Могут импровизировать, сочинять мелодию на заданную тему. Формируются первоначальные представления о жанрах и видах музыки.



Полученные данные о состоянии здоровья воспитанников определяют один из ведущих приоритетов в реализации Программы

### Оценка здоровья детей группы.

Таблица

ЧБД	Группа здоровья			Другая	Вираз манту	Лор-патология	Заболевания опорно-двигательного аппарата	Аллергия	Другое
	I	II	III						
3	17	11	0	0		0	0	1	Миопия Кариес Фимоз ОРВИ

### Индивидуальные особенности детей группы

Таблица

Группа	возраст	Пол		Социально-эмоциональная сфера (количество человек)	Познавательная сфера (%)
		м	ж		
старшая группа	5 – 6 лет	13	15	Агрессивность - Тревожность 2 Застенчивость 2 Нарушение речи 15	Высокий уровень - Средний уровень Низкий уровень

### Сведения о семьях воспитанников группы

Таблица

Полная семья	23
Неполная семья	4
Многодетная семья	4
Проблемная семья	0
Семья с опекуном	0
Этническая семья	1

К особенностям осуществления образовательного процесса в Учереждение относятся:

- наличие среди воспитанников детей с ограниченными возможностями здоровья 0
- функционирование кружка речевого направления «У Лукоморья».

На организацию образовательного процесса в Учреждении также оказывают влияние такие климатические особенности Новосибирской области как продолжительная (около 9 месяцев) погода с низкими температурами, что отражается на содержании образовательного процесса с детьми, тематике совместной деятельности, организации прогулок детей на свежем воздухе и т.д. Ведущую роль в воспитательно-образовательном процессе играет воспитатель, его профессионализм. Чтобы идти в ногу со временем, он должен постоянно совершенствоваться, овладевать технологиями воспитания и обучения. В Учреждении работают квалифицированные педагоги, хорошо знающие традиции детского сада, семьи воспитанников, родителей.

### **Кадровые условия реализации программы**

Ф.И.О педагога	Образование	Стаж	Квалификация	Курсы
Сосенко Елена Николаевна	Средне – специальное профессиональное	5 лет	I	В соответствии с ФГОС
Волохатая Надежда Михайловна	Средне – специальное профессиональное	34	I	В соответствии с ФГОС

### **1.5. Система оценки результатов освоения Программы**

В соответствии с ФГОС ДО, целевые ориентиры не подлежат непосредственной оценке, в том числе в виде педагогической диагностики (мониторинга), и не являются основанием для их формального сравнения с реальными достижениями детей. Они не являются основой объективной оценки соответствия, установленным требованиям образовательной деятельности и подготовки детей. Освоение Программы Учреждения не сопровождается проведением промежуточных аттестаций и итоговой аттестации воспитанников.

Как следует из ФГОС ДО, целевые ориентиры не могут служить непосредственным основанием при решении управленческих задач, включая:

- аттестацию педагогических кадров;
- оценку качества образования;
- оценку как итогового, так и промежуточного уровня развития детей, в том числе в рамках мониторинга (в том числе в форме тестирования, с использованием методов, основанных на наблюдении, или иных методов измерения результативности детей);
- оценку выполнения муниципального (государственного) задания

- посредством их включения в показатели качества выполнения задания;
- распределение стимулирующего фонда оплаты труда работников Учреждения.

Однако педагог в ходе своей работы должен выстраивать индивидуальную траекторию развития каждого ребенка. Для этого педагогу необходим инструментарий оценки своей работы, который позволит ему оптимальным образом выстраивать взаимодействие с детьми.

В представленной системе оценки результатов освоения Программы отражены современные тенденции, связанные с изменением понимания оценки качества дошкольного образования.

В первую очередь, речь идет о постепенном смещении акцента с объективного (тестового) подхода в сторону аутентичной оценки. Уходя своими корнями в традиции стандартизированного теста, обследования в рамках объективного подхода были направлены на определение у детей различий (часто недостатков) в ходе решения специальных задач. Эти тесты позволяют сравнить полученные результаты с нормой, предоставляя тем самым информацию о развитии каждого ребенка в сравнении со сверстниками. Поэтому подобные тесты широко используются для выявления детей, которые попадают в группу педагогического риска. Основным недостатком такого подхода является то, что искусственные задания часто весьма далеки от повседневной жизни детей, поэтому они не могут в полной мере отразить реальные возможности дошкольников. Тестовый подход не учитывает особенностей социального окружения детей, и прогнозы, которые строятся на его результатах, весьма условны.

В основе аутентичной оценки лежат следующие принципы.

1. Она строится в основном на анализе реального поведения ребенка, а не на результате выполнения специальных заданий. Информация фиксируется посредством прямого наблюдения за поведением ребенка. Результаты наблюдения педагог получает в естественной среде (в игровых ситуациях, в ходе режимных моментов, на занятиях), а не в надуманных ситуациях, которые используются в обычных тестах, имеющих слабое отношение к реальной жизни дошкольников.
2. Если тесты проводят специально обученные профессионалы (психологи, медицинские работники и др.), то аутентичные оценки могут давать взрослые, которые проводят с ребенком много времени, хорошо знают его поведение. В этом случае опыт педагога сложно переоценить.
3. Аутентичная оценка максимально структурирована. Если в случае тестовой оценки родители далеко не всегда понимают смысл полученных данных, а потому нередко выражают негативное отношение к тестированию детей, то в случае аутентичной оценки ответы им понятны. Родители могут стать партнерами педагога при поиске ответа на тот или иной вопрос.

## **1.6 Планируемые результаты освоения Программы.**

В результате освоения части Программы Учреждения, формируемой участниками образовательных отношений, среди которых:

- ❖ ребенок овладевает основными культурными средствами, способами деятельности, проявляет инициативу и самостоятельность в разных видах деятельности — игре, общении, познавательно-исследовательской деятельности, конструировании и др. способен выбирать себе род занятий, участников по совместной деятельности.
- ❖ ребенок обладает установкой положительного отношения к миру, к разным видам труда, другим людям и самому себе, обладает чувством собственного достоинства; активно взаимодействует со сверстниками и взрослыми, участвует в совместных играх.
- ❖ Способен договариваться, учитывать интересы и чувства других, сопереживать неудачам и радоваться успехам других, адекватно проявляет свои чувства, в том числе чувство веры в себя, старается разрешать конфликты. Умеет выражать и отстаивать свою позицию по разным вопросам.
- ❖ Способен сотрудничать и выполнять как лидерские, так и исполнительские функции в совместной деятельности.
- ❖ Понимает, что все люди равны вне зависимости от их социального происхождения, этнической принадлежности, религиозных и других верований, их физических и психических особенностей.
- ❖ Проявляет эмпатию по отношению к другим людям, готовность прийти на помощь тем, кто в этом нуждается.
- ❖ Проявляет умение слышать других и стремление быть понятым другими.
- ❖ Ребенок обладает развитым воображением, которое реализуется в разных видах деятельности, и прежде всего в игре; владеет разными формами и видами игры, различает условную и реальную ситуации; умеет подчиняться разным правилам и социальным нормам. Умеет распознавать различные ситуации и адекватно их оценивать.
- ❖ Ребенок достаточно хорошо владеет устной речью, может выражать свои мысли и желания, использовать речь для выражения своих мыслей, чувств и желаний, построения речевого высказывания в ситуации общения, выделять звук в словах, у ребенка складываются предпосылки грамотности.
- ❖ У ребенка развита крупная и мелкая моторика; он подвижен, вынослив, владеет основными движениями, может контролировать свои движения и управлять ими.
- ❖ Ребенок способен к волевым усилиям, может следовать социальным нормам поведения и правилам в разных видах деятельности, во взаимоотношениях со взрослыми и сверстниками, может соблюдать правила безопасного поведения и навыки личной гигиены.
- ❖ Проявляет ответственность за начатое дело.
- ❖ Ребенок проявляет любознательность, задает вопросы взрослым и

сверстникам, интересуется причинно-следственными связями, пытается самостоятельно придумывать объяснения явлениям природы и поступкам людей; склонен наблюдать, экспериментировать. Обладает начальными знаниями о себе, о природном и социальном мире, в котором он живет; знаком с произведениями детской литературы, обладает элементарными представлениями из области живой природы, естествознания, математики, истории и т. п.; способен к принятию собственных решений, опираясь на свои знания и умения в различных видах деятельности.

- ❖ Открыт новому, то есть проявляет стремления к получению знаний, положительной мотивации к дальнейшему обучению в школе, институте.
- ❖ Проявляет уважение к жизни (в различных ее формах) и заботу об окружающей среде.
- ❖ Эмоционально отзывается на красоту окружающего мира, произведения народного и профессионального искусства (музыку, танцы, театральную деятельность, изобразительную деятельность и т. д.).
- ❖ Проявляет патриотические чувства, ощущает гордость за свою страну, ее достижения, имеет представление о ее географическом разнообразии, многонациональности, важнейших исторических событиях.
- ❖ Имеет первичные представления о себе, семье, традиционных семейных ценностях, включая традиционные гендерные ориентации, проявляет уважение к своему и противоположному полу.
- ❖ Соблюдает элементарные общепринятые нормы, имеет первичные ценностные представления о том, «что такое хорошо и что такое плохо», стремится поступать хорошо; проявляет уважение к старшим и заботу о младших.
- ❖ Имеет начальные представления о здоровом образе жизни. Воспринимает здоровый образ жизни как ценность.

## **Педагогическая диагностика**

Реализация Программы предполагает оценку индивидуального развития детей. Такая оценка производится педагогом в рамках педагогической диагностики (оценки индивидуального развития дошкольников, связанной с оценкой эффективности педагогических действий и лежащей в основе их дальнейшего планирования).

Педагогическая диагностика проводится в ходе наблюдений за активностью детей в спонтанной и специально организованной деятельности.

Инструментарий для педагогической диагностики — карты наблюдений детского развития, позволяющие фиксировать индивидуальную динамику и перспективы развития каждого ребенка в ходе:

- ✓ коммуникации со сверстниками и взрослыми (как меняются способы установления и поддержания контакта, принятия совместных решений, разрешения конфликтов, лидерства и пр.);
- ✓ игровой деятельности;
- ✓ познавательной деятельности (как идет развитие детских способностей,

- ✓ познавательной активности);
- ✓ проектной деятельности (как идет развитие детской инициативности, ответственности и автономии, как развивается умение планировать и организовывать свою деятельность);
- ✓ художественной деятельности;
- ✓ физического развития.

Результаты педагогической диагностики используются исключительно для решения следующих образовательных задач:

- ❖ индивидуализации образования (в том числе поддержки ребенка, построения его образовательной траектории или профессиональной коррекции особенностей его развития);
- ❖ оптимизации работы с группой детей.

В ходе образовательной деятельности педагоги создают диагностические ситуации, чтобы оценить индивидуальную динамику детей и корректируют свои действия.

Карты наблюдений детского развития по всем возрастным группам Представлены **в приложении 1**.

## II. Содержательный раздел

**2.1.** Данный раздел программы представлен в соответствии с пятью направлениями развития ребенка и с учетом используемых вариативных примерных основных образовательных программ дошкольного образования и методических пособий, обеспечивающих реализацию данного содержания.

### Обязательная часть

Примерная общеобразовательная программа дошкольного образования «От рождения до школы» (под редакцией Н.Е. Вераксы, Т.С. Комаровой, М.А. Васильевой. – М.: МОЗАИКА-СИНТЕЗ, 2014 .

### Вариативная часть

Реализация парциальных образовательных программ и технологий дошкольного образования следующей направленности:

- 1. Образовательная область «Социально-коммуникативное развитие»**
  - О.Л. Князева, Р.Б. Стеркина «Я, ты, мы. Социально – эмоциональное развитие детей от 3 до 6 лет»
  - Н.Н. Авдеева, О.Л. Князева, Р.Б. Стеркина "Основы безопасности детей дошкольного возраста»
- 2. Образовательная область «Познавательное развитие»**
  - В.Н. Новикова «Математика в детском саду».
  - Куцакова Л.В. Конструирование и ручной труд в детском саду:
  - Программа и конспекты занятий. М.,2007.

- О.В. Дыбина «Ребёнок и окружающий мир».
- О.Л. Князева, М.Д. Маханева «Приобщение детей к истокам русской народной культуры».
- С.Н. Николаева «Юный эколог»
  - Зеленова Н.Г. Осипова Л.Е. « Мы живем в России.» Гражданско-патриотическое воспитание дошкольников (подготовительная группа)

#### **Образовательная область «Речевое развитие»**

- О.С.Ушакова Занятия по развитию речи в детском саду. Программа и Конспекты
- [В. В. Гербова Развитие речи в детском саду. Программа и методические рекомендации. Для работы с детьми 2-7 лет](#)

#### **Образовательная область «Художественно-эстетическое развитие»**

- Комарова Т.С. Занятия по изобразительной деятельности в детском саду. **(Учебно-методический комплекс к Программе МКДОУ Тогучинского района «Тогучинского детского сада № 7» представлен в приложении 2).**

Вариативная часть Программы, предполагает также реализацию игровых занятий по дополнительному образованию в кружках.

При включении дополнительных услуг в режим работы детского сада были учтены возрастные и индивидуальные особенности детей, образовательные потребности, интересы и мотивы воспитанников, членов их семей и педагогов, норма числа занятий в течение дня и их длительность. **(Приложение 3)**

#### **Образовательная область «Художественно-эстетическое развитие»**

- Комарова Т.С. Занятия по изобразительной деятельности в детском саду.
  - И.А. Лыкова «Изобразительная деятельность в детском саду»
- (Учебно-методический комплекс к Программе МКДОУ Тогучинского района «Тогучинского детского сада № 7» представлен в приложении 2).**

Вариативная часть Программы, предполагает также реализацию игровых занятий по дополнительному образованию в кружках.

При включении дополнительных услуг в режим работы детского сада были учтены возрастные и индивидуальные особенности детей, образовательные потребности, интересы и мотивы воспитанников, членов их семей и педагогов, норма числа занятий в течение дня и их длительность. **(Приложение 3)**

Направление дополнительного образования	Название кружка	Количество детей	Руководитель
Театральная студия(социально коммуникативная)	«У Лукоморья»	20	Сосенко Е.Н

Рабочая программа театральной студии «У Лукоморья» направлена на

развитие речевых, социально-личностных, творческих способностей дошкольников через театрализованную деятельность.

**Театральная студия «У Лукоморья»**

**Цель** – эстетическое воспитание участников, создание атмосферы радости детского творчества, сотрудничества.

**Задачи:**

воспитание уважения и любви к русской народной сказке;  
изучение и освоение театральной работы с куклой;  
формирование навыков театральной речи, художественных навыков при изготовлении кукол и декораций;  
развитие творческих способностей.

**Возраст детей:** от 4 до 7 лет.

**Методы:**

- словесные игры и артикуляционные упражнения;  
игры-драматизации, постановка спектаклей.

**Формы организации:** коллективная, групповая, подгрупповая

**Место проведения:** групповая комната

**Объем:** 36 ч., 1 раз в неделю, продолжительность: с детьми средней группы - 20 минут, старшей группы – 25 мин; подготовительной группы – 30 мин.

**Материалы и оборудование:** декорации, наголовники, маски, шапочки, виды театров, сценарии сказок.

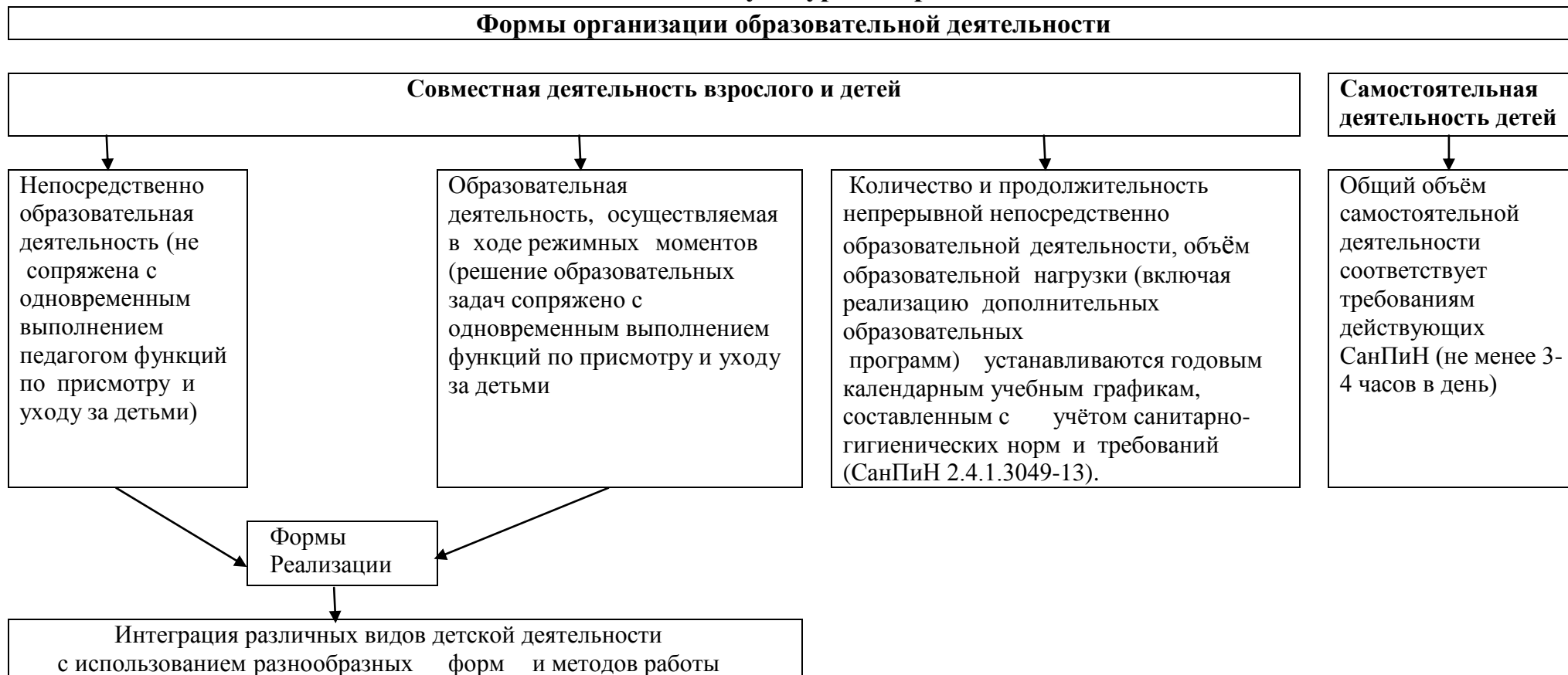




### Модель взаимодействия субъектов образования.

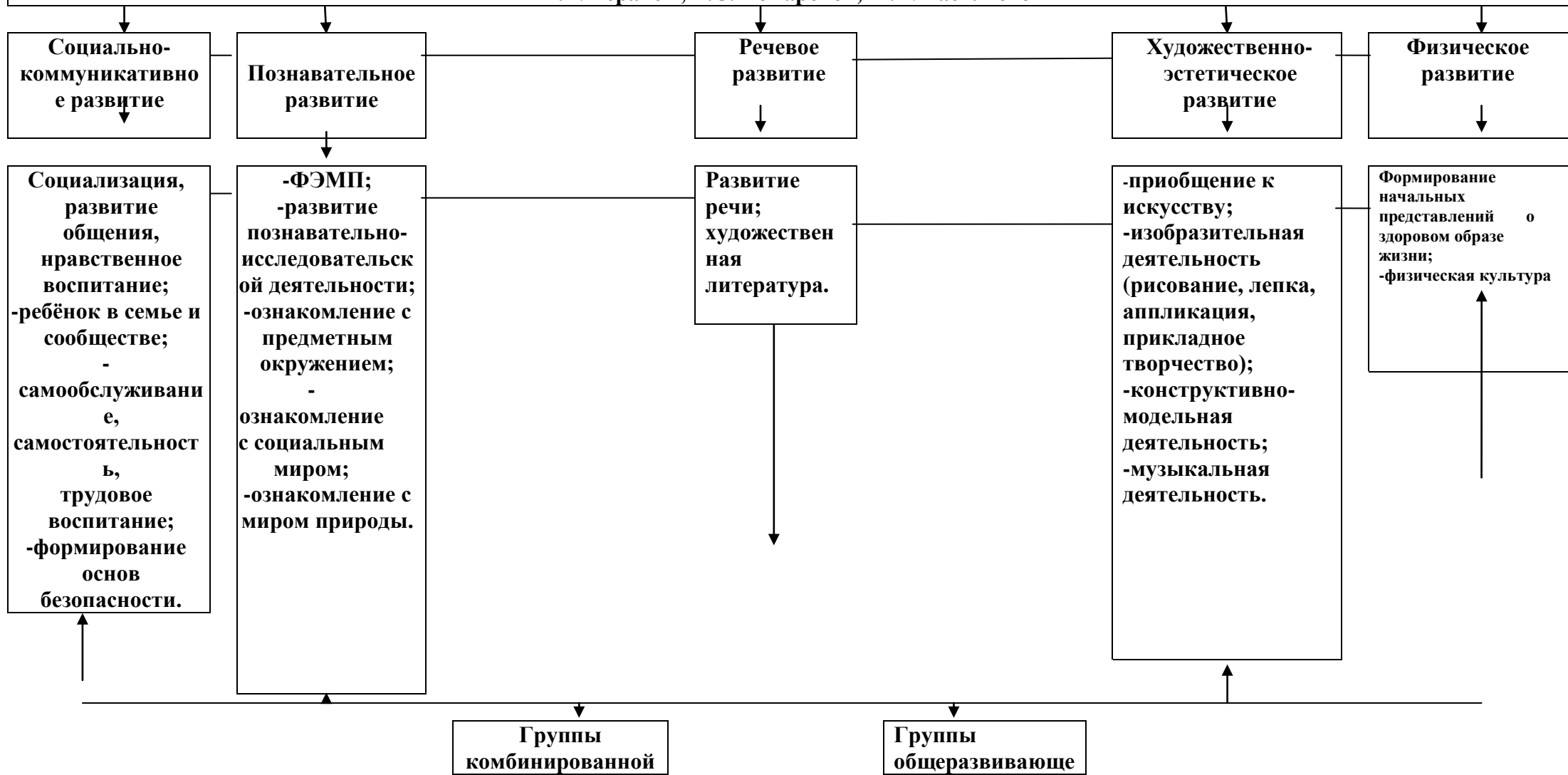


# 1. Вариативные формы, способы, методы реализации Программы в образовательной деятельности разных видов и культурных практик



# Модель организации образовательной деятельности в ДОУ в соответствии с направлениями развития воспитанников

Освоение воспитанниками ДОУ примерной основной общеобразовательной программы дошкольного образования: программа «От рождения до школы» под редакцией Н.Е. Вераксы, Т.С. Комаровой, М.А. Васильевой





## Содержание образовательной деятельности

### Интеграции содержания образовательных областей в соответствии с возрастными особенностями детей, спецификой, возможностями предметно-развивающей среды

#### «Социально-коммуникативное развитие»

- усвоение норм и ценностей, принятых в обществе, включая моральные и нравственные ценности;
- развитие общения и взаимодействия ребёнка со взрослыми и сверстниками;
- становление самостоятельности, целенаправленности и саморегуляции собственных действий;
- развитие социального и эмоционального интеллекта, эмоциональной отзывчивости, сопереживания;
- формирование готовности к совместной деятельности со сверстниками, формирование уважительного отношения и чувства принадлежности к своей семье и к сообществу детей и взрослых в ДООУ;
- формирование позитивных установок к различным видам труда и творчества;
- формирование основ безопасного поведения в быту, социуме, природе.

#### «Познавательное развитие»

- развитие интересов детей, любознательности и познавательной мотивации, - формирование познавательных действий, становление сознания;
- развитие воображения и творческой активности;
- формирование первичных представлений о себе, других людях, объектах окружающего мира, о свойствах и отношениях объектов окружающего мира (форме, цвете, размере, материале, звучании, ритме, темпе, количестве, числе, части и целом, пространстве и времени, движении и покое, причинах и следствиях и др.);
- формирование первичных представлений о малой родине и Отечестве, представлений о социокультурных ценностях нашего народа, об отечественных традициях и праздниках, о планете Земля как общем доме людей, об особенностях её природы, многообразии стран и народов мира

#### «Физическое развитие»

- приобретение опыта в двигательной деятельности детей, в том числе связанной с выполнением упражнений, направленных на развитие таких физических качеств, как координация и гибкость, способствующих правильному формированию опорно-двигательной системы организма, развитию равновесия, координации движения, крупной и мелкой моторики обеих рук, а также с правильным, не наносящем ущерба организму, выполнением основных движений (ходьба, бег, мягкие прыжки, повороты в обе стороны),
- формирование начальных представлений о некоторых видах спорта, овладение подвижными играми с правилами,

#### «Художественно-эстетическое развитие»

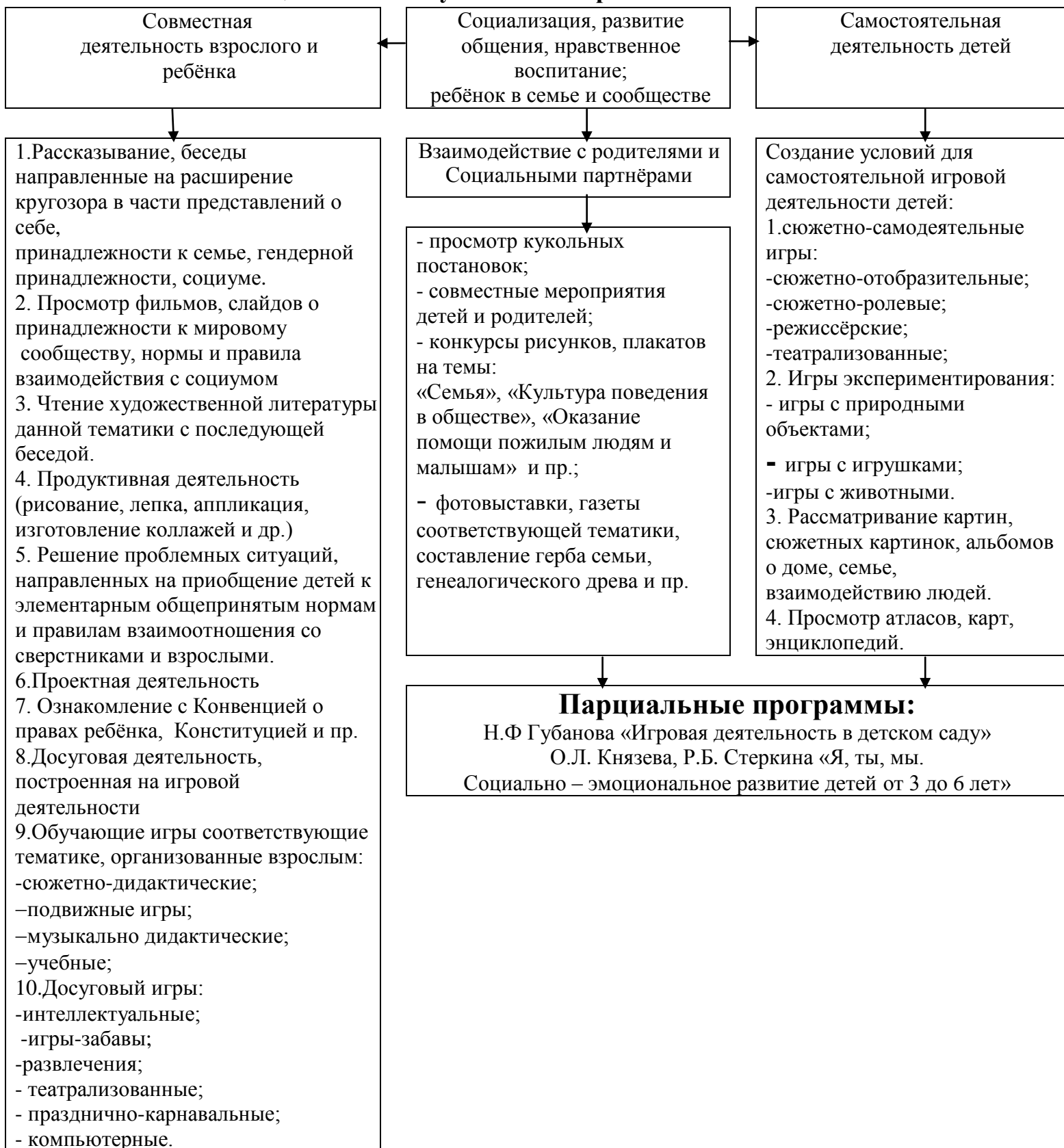
- развитие предпосылок ценностно-смыслового восприятия и понимания произведений искусства (словесного, музыкального, изобразительного), мира природы,
- становление эстетического отношения к окружающему миру,
- формирование элементарных представлений о видах искусства, - восприятие музыки, художественной литературы, фольклора,
- стимулирование сопереживания персонажам художественных произведений,
- реализация самостоятельной творческой деятельности детей (изобразительной, конструктивно-модельной, музыкальной и др.)

- становление целенаправленности и саморегуляции в двигательной сфере,
- становление ценностей здорового образа жизни, овладение его элементарными нормами и правилами (в питании, двигательном режиме, закаливании, при формировании полезных привычек и др.)



**«Речевое развитие».** Включает: владение речью как средством общения и культуры; обогащение активного словаря; развитие связной, грамматически правильной диалогической и монологической речи; развитие речевого творчества; развитие звуковой и интонационной культуры речи, фонематического слуха; знакомство с книжной культурой, детской литературой, понимание на слух текстов различных жанров детской литературы; формирование звуковой аналитико-синтетической активности.

## 1.1. Формы и методы работы с детьми по образовательной области «Социально-коммуникативное развитие»





## Самообслуживание, самостоятельность, трудовое воспитание

### Самостоятельная деятельность детей

- создание условий, обеспечивающих процесс самообслуживания детей;
- рукоделие и ручной труд;
- просмотр альбомов, сюжетных картинок, картинок с фабульным действием соответствующей тематики;
- сюжетно-ролевые игры «Дом», «СТО», «Больница», «Магазин» и др.;
- создание условий для организации самостоятельной трудовой деятельности детей с учётом возраста

### Совместная деятельность взрослого и детей

### Образовательная деятельность, осуществляемая в ходе режимных моментов

### Взаимодействие с родителями и социальными партнёрами

- дидактические игры соответствующей тематики;
- игровые упражнения, направленные на освоение детьми последовательности трудовых операций;
- продуктивная деятельность;
- освоение некоторых видов ручного труда;
- рассказывание, беседы направленные на формирование представлений о труде, профессиях, людях труда, желание трудиться, устанавливать взаимоотношения со взрослыми и сверстниками в процессе трудовой деятельности;
- овладение навыками ухода за игрушками, растениями, одеждой, «Книжкина больница»;
- беседы о помощниках человека в труде, о безопасности труда, ознакомление с профессиями, трудом взрослых; просмотр слайдов, фильмов;
- проектная деятельность, создание мини-музея.

- поручения, задания по выполнению отдельных видов хозяйственно-бытового труда;
- дежурство;
- наблюдения за трудом взрослых;
- экскурсии в прачечную, на кухню, в магазин и пр.;
- коллективная трудовая деятельность;
- труд в природе.

- акции, направленные на благоустройство и озеленение территории ДОО;
- конкурсы: «Зимний участок», «Лучшая клумба»;
- акции, конкурсы по созданию предметно-развивающей среды в группах;
- выставки изделий, предметов, сделанных руками родителями;
- фотогазеты соответствующей тематики, тематические недели
- «Встречи с интересными людьми» - предоставление информации о профессиях;
- проектная деятельность, создание мини-муз

## Формирование основ безопасности



## Патриотическое воспитание

### Самостоятельная деятельность Детей

- продуктивная деятельность (рисование, изготовление поделок, кукол-самоделок и пр.);
- коллекционирование;
- рассматривание альбомов, сюжетных картинок, репродукций картин, журналов и другой научной литературы по данной тематике;
- просмотр фильмов;
- организация совместной сюжетно-ролевой игры.

### Совместная деятельность взрослого и детей

- этические беседы, беседы об истории России
- чтение художественной литературы по данной тематике - рассматривание иллюстраций, сюжетных картинок, репродукций картин, фотографий
- дидактические игры, сюжетно-ролевые игры, театрализованные
- разучивание стихов, песен, гимна РФ
- организация мини-музея, музея «Русской избы» - знакомство с российской символикой
- рассказ воспитателя о быте, традициях и культуре русского народа
- целевые прогулки, экскурсии (посещение музеев, библиотеки, памятных мест города)
- обсуждение ситуаций
- проектная деятельность
- продуктивная деятельность
- организация тематических выставок
- создание альбомов («Мы будем помнить их всегда», «Герои нашего города» и т.д.
- просмотр диафильмов, презентаций

### Взаимодействие с родителями и социальными партнёрами

- подбор необходимой литературы, атрибутов, фотографий по данной тематике
- участие в тематических вечерах, в создании мини-музеев, в проектной деятельности, в пополнении развивающей среды
- Встреча с ветеранами Великой Отечественной войны, с заслуженными жителями города, с представителями музея и библиотеки
- встречи со старшими представителями семейной династии (бабушками и дедушками)
- составление семейных рассказов о традициях семьи, о ветеранах
- совместное творчество родителей и детей (рисунки, поделки, семейные альбомы), участие в конкурсах и праздниках

### Реализация парциальной программы:

Князевой О.Л., Маханевой М.Д.  
«Приобщение детей к истокам  
русской народной культуры»

### 2.1.1 Образовательная область «ФИЗИЧЕСКОЕ РАЗВИТИЕ»

Физическое развитие включает приобретение опыта в следующих видах деятельности детей: двигательной, в том числе связанной с выполнением упражнений, направленных на развитие таких физических качеств, как координация и гибкость; способствующих правильному формированию опорно-двигательной системы организма, развитию равновесия, координации движения, крупной и мелкой моторики обеих рук, а также с правильным, не наносящим ущерба организму, выполнением основных движений (ходьба, бег, мягкие прыжки, повороты в обе стороны), формирование начальных представлений о некоторых видах спорта, овладение подвижными играми с правилами; становление целенаправленности и саморегуляции в двигательной сфере; становление ценностей здорового образа жизни, овладение его элементарными нормами и правилами (в питании, двигательном режиме, закаливании, при формировании полезных привычек и др.).

#### **Задачи в старшей группе:**

- Продолжать формировать правильную осанку; умение осознанно выполнять движения.
- Совершенствовать двигательные умения и навыки детей.
- Развивать быстроту, силу, выносливость, гибкость.
- Закреплять умение легко ходить и бегать, энергично отталкиваясь от опоры.
- Учить бегать наперегонки, с преодолением препятствий.
- Учить лазать по гимнастической стенке, меняя темп.
- Учить прыгать в длину, в высоту с разбега, правильно разбежаться, отталкиваться и приземляться в зависимости от вида прыжка, прыгать на мягкое покрытие через длинную скакалку, сохранять равновесие при приземлении.
- Учить сочетать замах с броском при метании, подбрасывать и ловить мяч одной рукой, отбивать его правой и левой рукой на месте и вести при ходьбе.
- Учить ориентироваться в пространстве.
- Учить элементам спортивных игр, играм с элементами соревнования, играм-эстафетам.
- Приучать помогать взрослым готовить физкультурный инвентарь к занятиям физическими упражнениями, убирать его на место.
- Поддерживать интерес детей к различным видам спорта, сообщать им некоторые сведения о событиях спортивной жизни страны.

#### **Подвижные игры.**

Продолжать учить детей самостоятельно организовывать знакомые подвижные игры, проявляя инициативу и творчество. Воспитывать у детей стремление участвовать в играх с элементами соревнования, играх-эстафетах. Учить спортивным играм и упражнениям.

## 2.1.2. Образовательная область «Социально-коммуникативное развитие»

**Цель:** Позитивная социализация детей дошкольного возраста, приобщение детей к социокультурным нормам, традициям семьи, общества и государства.

### **Задачи:**

1. Усвоение норм и ценностей, принятых в обществе, включая моральные и нравственные ценности.
2. Развитие общения и взаимодействия ребёнка со взрослыми и сверстниками.
3. Становление самостоятельности, целенаправленности и саморегуляции собственных действий.
4. Развитие социального и эмоционального интеллекта, эмоциональной отзывчивости, сопереживания.
5. Формирование уважительного отношения и чувства принадлежности к своей семье и к сообществу детей и взрослых в Учреждении.
6. Формирование позитивных установок к различным видам труда и творчества.
7. Формирование основ безопасного поведения в быту, социуме, природе.
8. Формирование готовности к совместной деятельности со сверстниками.

### **Направления:**

- 1) Развитие игровой деятельности детей с целью освоения различных социальных ролей.
- 2) Формирование основ безопасного поведения в быту, социуме, природе.
- 3) Трудовое воспитание.
- 4) Патриотическое воспитание детей дошкольного возраста.

## 2.1.3. Игровая деятельность.

Классификация игр детей дошкольного возраста

Игры		
Классы	Виды	Подвиды
1	2	3
<u>Игры, возникающие по инициативе ребенка</u>	Игры-экспериментирования	С животными и людьми
		С природными объектами
		Общения с людьми
		Со специальными игрушками для экспериментирования
	Сюжетные самодетельные игры	Сюжетно – ролевые
		Режиссерские

<u>Игры, связанные с исходной инициативой взрослого</u>	Обучающие игры	Театрализованные
		Автодидактические предметные
		Сюжетно - дидактические
		Подвижные
		Музыкальные
	Досуговые игры	Учебно - предметные дидактические
		Интеллектуальные
		Забавы
		Развлечения
		Театральные
<u>Игры народные, идущие от исторических традиций этноса</u>	Обрядовые игры	Празднично-карнавальные
		Культовые
		Семейные
	Тренинговые игры	Сезонные
		Интеллектуальные
		Сенсомоторные
	Досуговые игры	Адаптивные
		Игрища
		Тихие
		Забавляющие
		Развлекающие

### 2.1.5. Направление «Социализация»

#### **Развитие игровой деятельности**

продолжать развивать интерес к совместным с другими детьми играм. Учить самостоятельно воспроизводить и творчески интерпретировать образцы социального поведения взрослых или детей (персонажей литературных произведений, мультфильмов и др.) в играх.

#### ➤ **Сюжетно-ролевые игры**

Продолжать работу по развитию и обогащению сюжетов игр; используя косвенные методы руководства, подводить детей к самостоятельному созданию игровых замыслов.

Совершенствовать умение самостоятельно создавать для задуманного сюжета игровую обстановку. Раскрывать нравственную сущность деятельности взрослых людей: ответственное отношение к своим обязанностям, взаимопомощь и коллективный характер труда.

Расширять область самостоятельных действий детей в выборе роли, разработке и осуществлении замысла, использовании атрибутов; развивать социальные отношения играющих за счет осмысления профессиональной деятельности взрослых.

#### ➤ **Подвижные игры**

Воспитывать самостоятельность в организации знакомых игр с небольшой группой сверстников. Приучать к самостоятельному выполнению правил. Развивать творческие способности детей в играх (придумывание вариантов игр, комбинирование движений).

### ➤ **Театрализованные игры**

Воспитывать самостоятельность в организации знакомых игр с небольшой группой сверстников. Приучать к самостоятельному выполнению правил. Развивать творческие способности детей в играх (придумывание вариантов игр, комбинирование движений). Вызвать интерес к театрално-игровой деятельности, формировать чувство успешности для каждого отдельного ребёнка.

Воспитывать доброжелательное, эмоционально-положительное отношение друг к другу.

Продолжать развивать умение разыгрывать несложные представления по знакомым литературным произведениям; использовать для воплощения образа известные выразительные средства (интонацию, мимику, жест).

Побуждать детей к проявлению инициативы и самостоятельности в выборе роли, сюжета, средств перевоплощения; предоставлять возможность для экспериментирования при создании одного и того же образа.

Учить чувствовать и понимать эмоциональное состояние героя, вступать в ролевое взаимодействие с другими персонажами.

Способствовать разностороннему развитию детей в театрализованной деятельности путем прослеживания количества и характера исполняемых каждым ребёнком ролей.

Содействовать дальнейшему развитию режиссерской игры, предоставляя место, игровые материалы и возможность объединения нескольких детей в длительной игре.

### ➤ **Дидактические игры**

Продолжать знакомить с дидактическими играми, направленными на закрепление представлений о свойствах предметов, совершенствование умения сравнивать предметы по внешним признакам, группировать, составлять целое из частей (кубики, мозаика, пазлы).

Развивать мышление, восприятие, память, мелкую моторику пальцев рук, глазомер.

Развивать навыки самостоятельной деятельности; психических процессов и эмоционально-волевой сферы.

Развивать творческие способности детей; совершенствование умений совместной и самостоятельной игры; познание окружающего мира в игре. Воспитывать скромность, отзывчивость, желание быть справедливым, сильным и смелым; учить испытывать чувство стыда за неблаговидный поступок. Напоминать детям о необходимости здороваться, прощаться, называть работников дошкольного учреждения по имени и отчеству, не вмешиваться в разговор взрослых, вежливо выражать свою просьбу, благодарить за оказанную услугу.

**Формирование гендерной, семейной, гражданской принадлежности, патриотических чувств, чувства принадлежности к мировому сообществу.**

**Образ Я.** Формировать представления о росте и развитии ребенка, настоящем и будущем («я был маленьким, я расту, я буду взрослым»). Углублять представления детей об их правах и обязанностях в группе детского сада, дома, на улице, на природе.

Формировать первичные гендерные представления (мальчики сильные, смелые; девочки нежные, женственные).

Воспитывать уважительное отношение к сверстникам своего и противоположного пола.

**Семья.** Углублять представления детей о семье (ее членах, родственных отношениях) и ее истории. Дать представление о том, что семья — это все, кто живет вместе с ребенком. Интересоваться тем, какие обязанности по дому есть у ребенка (убирать игрушки, помогать накрывать на стол и т. п.).

**Детский сад.** Закреплять представления ребенка о себе как о члене коллектива, развивать чувство общности с другими детьми. Продолжать знакомить детей с детским садом и его сотрудниками. Привлекать к обсуждению оформления групповой комнаты и раздевалки.

Совершенствовать умение свободно ориентироваться в помещениях детского сада.

**Родная страна.** Продолжать воспитывать любовь к родному краю; рассказывать детям о самых красивых местах родного города (поселка), его достопримечательностях.

Дать детям доступные их пониманию представления о государственных праздниках. Рассказывать детям о Российской армии, о воинах, которые охраняют нашу Родину (пограничники, моряки, летчики).

#### **2.2.4. Патриотическое воспитание.**

##### **ЦЕЛЬ:**

способствовать воспитанию гуманной, социально активной, самостоятельной, интеллектуально развитой творческой личности,



обладающей чувством национальной гордости, любви к Отечеству, родному краю, селу своему народу.

## **ЗАДАЧИ:**

заложить основы гражданско - патриотической позиции личности, освоение наиболее значимых российских культурных традиций и традиций родного города;  
получение и расширение доступных знаний о стране и родном городе: его истории, культуре, географии, традициях, достопримечательностях, народных промыслах, архитектуре, выдающихся земляках, природе и т.д.  
Формирование модели поведения ребенка во взаимоотношениях с другими людьми.

Для детей на этапе завершения дошкольного образования характерно:

- проявление доброжелательного внимания к окружающим, стремление оказать помощь, поддержку другому человеку;
- уважение к достоинству других;
- стремление к познанию окружающей действительности;
- решение вопросов о далёком прошлом и будущем, об устройстве мира;
- бережное отношение к окружающей природе, результатам труда других людей, чужим и своим вещам.

Основу содержания гражданско- патриотического воспитания составляют общечеловеческие ценности. Из всего спектра общечеловеческих ценностей, имеющих особое значение для содержания и организации воспитательного процесса можно выделить следующие:

- *«Человек» - абсолютная ценность, «мера всех вещей». Сегодня гуманизму возвращается его индивидуальное начало, из средства человек становится целью. Личность ребенка становится реальной ценностью.*
- *«Семья» - первый коллектив ребенка и естественная среда его развития, где закладываются основы будущей личности. Необходимо возродить в людях чувства чести рода, ответственность за фамилию, перестроить взгляды на роль семьи, ее природное назначение.*
- *«Труд» - основа человеческого бытия, «вечное естественное условие человеческой жизни». Приобщение детей к труду всегда было важной частью воспитания. Задача педагога - воспитывать у детей уважение к людям, прославившим наш тульский край честным трудом.*
- *«Культура» - богатство, накопленное человечеством в сфере духовной и материальной жизни людей, высшее проявление творческих сил и способностей человека. Воспитание должно быть культуросообразно.*

*Задача педагога- помочь воспитанникам в овладении духовной культурой своего народа, при этом надо иметь в виду, что одна из главных особенностей русского национального характера- высокая духовность.*

- *«Отечество» - единственная уникальная для каждого человека Родина, данная ему судьбой, доставшаяся от его предков. Задача педагога- воспитание уважительного, бережного отношения к истории и традициям своего народа, любви к родному краю, формирование представлений о явлениях общественной жизни , т.е. воспитание патриотических чувств.*
- *«Земля» - общий дом человечества. Это земля людей и живой природы. Важно подвести детей к пониманию, что будущее Земли зависит от того, как к ней относятся люди. На данном этапе неопределимо экологическое воспитание, формирование интереса к общечеловеческим проблемам.*

#### **Роль праздников в патриотическом воспитании дошкольников**

Тематика праздников в Учреждении ориентирована на все направления развития ребенка, посвящена различным сторонам человеческого бытия:

- явлениям нравственной жизни;
- окружающей природе;
- миру искусства и литературе;
- традиционным для семьи, общества и государства праздничным событиям;
- наиболее важным профессиям;
- событиям, формирующим чувство гражданской принадлежности ребенка;

При составлении календаря праздников музыкальный руководитель и педагоги учитывают следующее:

- возраст детей;
- знание педагогом и детьми истории возникновения праздников;
- дату проведения;
- период подготовки;
- форму проведения;
- интегративный характер проведения праздника.

#### **Примерное содержание образовательной деятельности по ознакомлению с Тогучинским районом и г. Тогучином.**

№	Тема	Старшая группа
---	------	----------------

1	Я, моя семья	Понятия «семья», «родной дом». Семья- группа живущих вместе родственников. Значение семьи для человека. Объяснение смысла пословиц: «Дома и стены помогают», «Мой дом - моя крепость»
2	Родной край, Тогучинский	Понятия «Родина», «малая родина». Путешествие в прошлое родного края. Исторические памятники, Символика.
3	Природа родного края	Растительный и животный мир. Красная книга Новосибирской области Охрана природы края. Зеленая аптека (лекарственные растения). Особенности ландшафта.
4	Быт, традиции	Функциональное предназначение предметов русского быта. Сочетание сезонного труда и развлечений - нравственная норма народной жизни. Традиционные народные праздники. Чаепитие на Руси.
5	Русский народный костюм	Знакомство с историей костюма. Орнамент и его предназначение. Одежда наших предков.
6	Народная игрушка	Народная игрушка, обрядовые, пасхальная кукла- крестец, кукла плодородия. Соломенные и деревянные игрушки и тд.
7	Народные игры	Народные обрядовые игры. Знакомство с разными видами жеребьевок (выбором ведущего игры). Разучивание считалок, слов к играм.
8	Земляки, прославившие наш край, село	Тогучинские писатели, поэты и художники, герои Великой Отечественной Войны. Наши современники- земляки, прославившие наше село.

## 2.2. 5. Направление «Безопасность»

### Цели:

- 1) Формирование основ безопасности собственной жизнедеятельности.
- 2) Формирование предпосылок экологического сознания (безопасности окружающего мира)

### Задачи:

- 1) формирование представлений об опасных для человека и окружающего мира природы ситуациях и способах поведения в них;
- 2) приобщение к правилам безопасного для человека и окружающего мира природы поведения;
- 3) передачу детям знаний о правилах безопасности дорожного движения в качестве пешехода и пассажира транспортного средства;
- 4) формирование осторожного и осмотрительного отношения к потенциально опасным для человека и окружающего мира природы ситуациям.

### Основные направления работы по ОБЖ

- Усвоение дошкольниками первоначальных знаний о правилах безопасного поведения;
- Формирование у детей качественно новых двигательных навыков и бдительного восприятия окружающей обстановки;

- Развитие у детей способности к предвидению возможной опасности в конкретной меняющейся ситуации и построению адекватного безопасного поведения;

### **Основные принципы работы по воспитанию у детей навыков безопасного поведения**

- Важно не механическое заучивание детьми правил безопасного поведения, а воспитание у них навыков безопасного поведения в окружающей его обстановке.
- Анализировать различные жизненные ситуации, если возможно, проигрывать их в реальной обстановке.
- Занятия проводить не только по графику или плану, а использовать каждую возможность (ежедневно), в процессе игр, прогулок и т.д., чтобы помочь детям полностью усвоить правила, обращать внимание детей на ту или иную сторону правил.
- Развивать качества ребенка: его координацию, внимание, наблюдательность, реакцию и т.д. Эти качества очень нужны и для безопасного поведения.

### **Примерное содержание работы**

- 1) Ребенок и другие люди:
  - О несовпадении приятной внешности и добрых намерений.
  - Опасные ситуации контактов с незнакомыми людьми.
  - Ситуации насильственного поведения со стороны незнакомого взрослого.
  - Ребенок и другие дети, в том числе подросток.
  - Если «чужой» приходит в дом.
- 2) Ребенок и природа:
  - В природе все взаимосвязано.
  - Загрязнение окружающей среды.
  - Ухудшение экологической ситуации.
  - Бережное отношение к живой природе.
  - Ядовитые растения.
  - Контакты с животными.
  - Восстановление окружающей среды.
- 3) Ребенок дома:
  - Прямые запреты и умение правильно обращаться с некоторыми предметами.
  - Открытое окно, балкон как источник опасности.
  - Экстремальные ситуации в быту.
- 4) Ребенок и улица:
  - Устройство проезжей части.
  - Дорожные знаки для водителей и пешеходов.

- Правила езды на велосипеде.
- Сотрудник ДПС.
- Правила поведения в транспорте.
- Если ребенок потерялся на улице.

## **2.2.6. Направление «Труд»**

**Цель:** формирование положительного отношения к труду.

### **Задачи:**

- 1) Воспитание в детях уважительного отношения к труженику и результатам его труда, желания подражать ему в своей деятельности, проявлять нравственные качества. (Решение этой задачи должно привести к развитию осознания важности труда для общества).
- 2) Обучение детей трудовым умениям, навыкам организации и планирования своего труда, осуществлению самоконтроля и самооценки. (Решение этой задачи должно привести к формированию интереса к овладению новыми навыками, ощущению радости от своих умений, самостоятельности).
- 3) Воспитание нравственно-волевых качеств (настойчивости, целеустремленности, ответственности за результат своей деятельности), привычки к трудовому усилию. (Это должно привести к формированию у детей готовности к труду, развитию самостоятельности).
- 4) Воспитание нравственных мотивов деятельности, побуждающих включаться в труд при необходимости. (Действие этих мотивов должно вызывать у ребенка активное стремление к получению качественного результата, ощущению радости от собственного труда).
- 5) Воспитание гуманного отношения к окружающим: умения и желания включаться в совместный труд со сверстниками, проявлять доброжелательность, активность и инициативу, стремление к качественному выполнению общего дела, осознания себя как члена детского общества.

### **Компоненты трудовой деятельности.**

- 1) Планирование и контроль (умение ставить перед собой цель).
- 2) Оценка достигнутого результата с точки зрения его важности для самого ребенка и для всей группы.
- 3) Мотивы, побуждающие детей к труду:
  - интерес к процессу действий;
  - интерес к будущему результату;
  - интерес к овладению новыми навыками;
  - соучастие в труде совместно с взрослыми;

- осознание своих обязанностей;
- осознание смысла, общественной важности труда. Чем выше уровень развития трудовой деятельности, тем выше ее воспитательный потенциал.

### **Своеобразие трудовой деятельности детей:**

- 1) «субъективная значимость труда», то есть оценка результата не с точки зрения выполненного объема работы, а с учетом проявления заботливости, настойчивости, затраченных трудовых или волевых усилий.
- 2) связь с игрой, которая проявляется:
  - в манипулятивных действиях детей, исполняющих роли взрослых;
  - в продуктивных действиях, составляющих сюжет игры;
  - во включении игровых действий в трудовой процесс;
  - в ролевом поведении ребенка, создающего образ труженика.

### **Виды труда:**

- 1) Самообслуживание.
- 2) Хозяйственно-бытовой труд.
- 3) Труд в природе.
- 4) Ручной труд.
- 5) Ознакомление с трудом взрослых.

### **Формы организации трудовой деятельности:**

- 1) Поручения:
  - простые и сложные;
  - эпизодические и длительные;
  - коллективные.
- 2) Дежурства.
- 3) Коллективный труд.

### **Типы организации труда детей**

- 1) Индивидуальный труд.
- 2) Труд рядом.
- 3) Общий труд.
- 4) Совместный труд.

### **Методы и приемы трудового воспитания детей**

*I группа методов: формирование нравственных представлений, суждений, оценок.*

- 1) Решение маленьких логических задач, загадок.
- 2) Приучение к размышлению, логические беседы.
- 3) Беседы на этические темы.
- 4) Чтение художественной литературы.

- 5) Рассматривание иллюстраций.
- 6) Рассказывание и обсуждение картин, иллюстраций.
- 7) Просмотр телепередач, диафильмов, видеофильмов.
- 8) Задачи на решение коммуникативных ситуаций.
- 9) Придумывание сказок.

*II группа методов: создание у детей практического опыта трудовой деятельности.*

- 1) Приучение к положительным формам общественного поведения.
- 2) Показ действий.
- 3) Пример взрослого и детей.
- 4) Целенаправленное наблюдение.
- 5) Организация интересной деятельности (общественно-полезный труд).
- 6) Разыгрывание коммуникативных ситуаций.
- 7) Создание контрольных педагогических ситуаций.

**Формы работы с детьми по реализации задач образовательной области «Социально - коммуникативное развитие»**

Содержание	Совместная деятельность	Режимные моменты	Самостоятельная деятельность
<b>1. Развитие игровой деятельности</b> * Сюжетно-ролевые игры * Подвижные игры * Театрализованные игры * Дидактические игры	Занятия, экскурсии, наблюдения, чтение художественной литературы, видеоинформация, досуги, праздники, обучающие игры, досуговые игры, народные игры.  Самостоятельные сюжетно-ролевые игры, дидактические игры, досуговые игры с участием воспитателей	В соответствии с режимом дня	Игры-экспериментирование Сюжетные самодеятельные игры (с собственными знаниями детей на основе их опыта). Внеигровые формы: самодеятельность дошкольников; изобразительная деятельность; труд в природе; экспериментирование; конструирование; бытовая деятельность; наблюдение
<b>2. Приобщение к элементарным общепринятым нормам и правилам взаимоотношения со сверстниками и взрослыми</b>	Беседы- занятия, чтение худ. литературы, проблемные ситуации, поисково – творческие задания, экскурсии, праздники, просмотр видеофильмов, театрализованные постановки, решение задач.	Индивидуальная работа во время утреннего приема Культурно-гигиенические процедуры (напоминание); Игровая деятельность во время прогулки (напоминание); дежурство; тематические досуги.  Минутка вежливости	Игровая деятельность (игры в парах, совместные игры с несколькими партнерами, хороводные игры, игры с правилами), дидакт. игры, сюжетно-ролевые игры, дежурство, самообслуживание, подвижные, театрализованные игры, продуктивная Деятельность
<b>3. Формирование гендерной, семейной и гражданской</b>	Викторины, КВН, познавательные досуги, тематические досуги, чтение рассказ	Тематические досуги Создание коллекций Проектная деятельность	Сюжетно-ролевая игра, дидактическая игра, настольно-печатные игры, продуктивная деятельность,

<b>принадлежности</b> * образ Я * семья * детский сад * родная страна * наша армия	экскурсия	Исследовательская деятельность	дежурство
<b>4. Формирование патриотических чувств</b>	познавательные беседы, развлечения, моделирование, настольные игры, чтение, творческие задания, видеофильмы	Игра Наблюдение Упражнение	рассматривание иллюстраций, дидактическая игра, изобразительная деятельность
<b>5. Формирование чувства принадлежности к мировому сообществу</b>	познавательные викторины, КВН, конструирование, моделирование, чтение	Объяснение Напоминание Наблюдение	рассматривание иллюстраций, продуктивная деятельность, театрализация
<b>6. Развитие трудовой деятельности</b>			
<b>6.1. Самообслуживание</b>	Чтение художественной литературы Поручения, игровые ситуации, Досуг	Объяснение, обучение, напоминание Дидактические и развивающие игры	Дидактические игры, рассматривание иллюстраций, сюжетно-ролевые игры
<b>6.2. Хозяйственно-бытовой труд</b>	Обучение, коллективный труд, поручения, дидактические игры, продуктивная деятельность, экскурсии	Обучение, показ, объяснение Трудовые поручения, участие в совместной со взрослым в уборке игровых уголков, участие в ремонте атрибутов для игр детей и книг. Уборка постели после сна, Сервировка стола, Самостоятельно раскладывать подготовленные воспитателем материалы для занятий, убирать их	Творческие задания, дежурство, задания, поручения
<b>6.3. Труд в природе</b>	Обучение, совместный труд детей и взрослых, беседы, чтение художественной литературы, дидактическая игра Просмотр видеофильмов целевые прогулки	Показ, объяснение, обучение напоминания Дежурство в уголке природы. Дидактические и развивающие игры. Трудовые поручения, участие в совместной работе со взрослым в уходе за растениями и животными, уголка природы	Продуктивная деятельность, ведение календаря природы, тематические досуги
<b>6.4. Ручной труд</b>	Совместная деятельность	Показ, объяснение,	Продуктивная деятельность



	детей и взрослых, продуктивная деятельность	обучение, напоминание Дидактические и развивающие игры. Трудовые поручения, Участие со взрослым по ремонту атрибутов для игр детей, подклейке книг, Изготовление пособий для занятий, самостоятельное планирование трудовой деятельности Работа с природным материалом, бумагой, тканью. игры и игрушки своими руками.	
<b>6.5. Формирование первичных представлений о труде взрослых</b>	Экскурсии, наблюдения, рассказы, обучение, чтение, рассматривание иллюстраций, просмотр видео	Дидактические игры, обучение, чтение, практическая деятельность, встречи с людьми интересных профессий, создание альбомов	Дидактические игры, сюжетно-ролевые игры

## **2.3. Образовательная область «Речевое развитие»**

### **2.3.1. Развитие речи**

**Цель:** Формирование устной речи и навыков речевого общения с окружающими на основе овладения литературным языком своего народа.

#### **Задачи:**

- 1) Овладение речью как средством общения и культуры.
- 2) Обогащение активного словаря.
- 3) Развитие связной, грамматически правильной диалоговой и монологической речи.
- 4) Развитие речевого творчества.
- 5) Знакомство с книжной культурой, детской литературой, понимание на слух текстов различных жанров детской литературы.
- 6) Формирование звуковой аналитико-синтетической активности как предпосылки обучения грамоте.
- 7) Развитие звуковой и интонационной культуры речи, фонематического слуха.

#### **Принципы развития речи.**

- 1) Принцип взаимосвязи сенсорного, умственного и речевого развития.
- 2) Принцип коммуникативно-деятельного подхода к развитию речи.
- 3) Принцип развития языкового чутья.
- 4) Принцип формирования элементарного сознания явлений языка.

- 5) Принцип взаимосвязи работы над различными сторонами речи.
- 6) Принцип обогащения мотивации речевой деятельности.
- 7) Принцип обогащения активной языковой практики

### **Основные направления работы по развитию речи детей в Учреждении.**

- 1) Развитие словаря: освоение значений слов и их уместное употребление в соответствии с контекстом высказывания, с ситуацией, в которой происходит общение.
- 2) Воспитание звуковой культуры речи: развитие восприятия звуков родной речи и произношения.
- 3) Формирование грамматического строя:
  - морфология (изменение слов по родам, числам, падежам);
  - синтаксис (освоение различных типов словосочетаний и предложений);
  - словообразование.
- 4) Развитие связной речи:
  - диалогическая (разговорная) речь;
  - монологическая речь (рассказывание).
- 5) Формирование элементарного осознания явлений языка и речи: различение звука и слова, нахождение места звука в слове.
- 6) Воспитание любви и интереса к художественному слову.

### **Методы развития речи.**

- 1) Наглядные:
  - непосредственное наблюдение и его разновидности (наблюдение в природе, экскурсии);
  - опосредованное наблюдение (изобразительная наглядность: рассматривание игрушек, картин, рассказывание по игрушкам и картинам.).
- 2) Словесные:
  - чтение и рассказывание художественных произведений;
  - заучивание наизусть;
  - пересказ;
  - общая беседа;
  - рассказывание без опоры на наглядный материал.
- 3) Практические:
  - дидактические игры;
  - игры-драматизации, инсценировки;
  - дидактические упражнения, пластические этюды, хороводные игры.

### **Средства развития речи:**

- 1) Общение взрослых и детей.

- 2) Культурная языковая среда.
- 3) Обучение родной речи в организованной деятельности.
- 4) Художественная литература.
- 5) Изобразительное искусство, музыка, театр.
- 6) Непосредственно образовательная деятельность по другим разделам программы.

### **2.3.2. Воспитание любви и интереса к художественному слову, знакомство детей с художественной литературой.**

**Цель:** Формирование интереса и потребности в чтении (восприятии книг).

#### **Задачи.**

- 1) Вызывать интерес к художественной литературе как средству познания, приобщения к словесному искусству, воспитания культуры чувств и переживаний
- 2) Приобщение к словесному искусству, в том числе развитие художественного восприятия и эстетического вкуса
- 3) Формировать и совершенствовать связную речь, поощрять собственное словесное творчество через прототипы, данные в художественном тексте
- 4) Развитие литературной речи

#### **Формы работы:**

- 1) Чтение литературного произведения.
- 2) Рассказ литературного произведения.
- 3) Беседа о прочитанном произведении.
- 4) Обсуждение литературного произведения.
- 5) Инсценирование литературного произведения. Театрализованная игра.
- 6) Игра на основе сюжета литературного произведения.
- 7) Продуктивная деятельность по мотивам прочитанного.
- 8) Сочинение по мотивам прочитанного.
- 9) Ситуативная беседа по мотивам прочитанного.

#### **Основные принципы организации работы по воспитанию у детей интереса к художественному слову**

- 1) Ежедневное чтение детям вслух является обязательным и рассматривается как традиция.
- 2) В отборе художественных текстов учитываются предпочтения педагогов и особенности детей, а также способность книги конкурировать с видеотехникой не только на уровне содержания, но и на уровне зрительного ряда.

3) Отказ от обучающих занятий по ознакомлению с художественной литературой в пользу свободного непринудительного чтения.

### Формы работы с детьми по реализации задач образовательной области «Речевое развитие»

Содержание	Совместная деятельность	Режимные моменты	Самостоятельная деятельность
<b>1. Развитие свободного общения со взрослыми и детьми</b>	<ul style="list-style-type: none"> <li>- Имитационные упражнения, пластические этюды.</li> <li>- Сценарии активизирующего общения.</li> <li>- Чтение, рассматривание иллюстраций (беседа.)</li> <li>- Коммуникативные тренинги.</li> <li>- Совместная продуктивная деятельность.</li> <li>- Работа в книжном уголке</li> <li>- Экскурсии.</li> </ul>	<ul style="list-style-type: none"> <li>- Поддержание социального контакта(фактическая беседа, эвристическая беседа).</li> <li>- Образцы коммуникативных кодов взрослого.</li> <li>- Тематические досуги.</li> <li>- Гимнастики</li> </ul> <p>(мимическая, логоритмическая )</p>	<ul style="list-style-type: none"> <li>- Самостоятельная художественно-речевая деятельность детей</li> <li>- Сюжетно-ролевая игра.</li> <li>- Игра- импровизация по мотивам сказок.</li> <li>- Театрализованные игры.</li> <li>- Игры с правилами.</li> <li>- Игры парами (настольно-печатные)</li> <li>- Совместная продуктивная деятельность детей</li> </ul>
<b>2. Развитие всех компонентов устной речи</b>	<ul style="list-style-type: none"> <li>- Сценарии активизирующего общения.</li> <li>- Дидактические игры</li> <li>- Игры-драматизации</li> <li>- Экспериментирование с природным материалом</li> <li>- Разучивание, пересказ</li> <li>- Речевые задания и упражнения</li> <li>- Разучивание скороговорок, чистоговорок.</li> <li>- Артикуляционная гимнастика</li> <li>- Обучению пересказу литературного произведения</li> </ul>	<ul style="list-style-type: none"> <li>- Речевые дид. игры.</li> <li>- Чтение, разучивание</li> <li>- Беседа</li> <li>- Досуги</li> <li>- Разучивание стихов</li> </ul>	<ul style="list-style-type: none"> <li>- Игра-драматизация</li> <li>- Совместная продуктивная и игровая деятельность детей.</li> <li>- Самостоятельная художественно-речевая деятельность</li> </ul>
<b>3. Практическое овладение нормами речи (речевой этикет)</b>	<ul style="list-style-type: none"> <li>- Интегрированные НОД</li> <li>- Тематические досуги</li> <li>- Чтение художественной литературы</li> <li>- Моделирование и обыгрывание проблемных ситуаций</li> </ul>	<ul style="list-style-type: none"> <li>- Образцы коммуникативных кодов взрослого.</li> <li>- Использование в повседневной жизни формул речевого этикета</li> <li>- Беседы</li> </ul>	<ul style="list-style-type: none"> <li>- Самостоятельная художественно-речевая деятельность</li> <li>- Совместная продуктивная и игровая деятельность детей.</li> <li>- Сюжетно- ролевые игры</li> </ul>

<b>4.Формирование интереса и потребности в чтении</b>	Чтение художественной и познавательной литературы Творческие задания. Пересказ Литературные праздники Досуги Ситуативное общение Творческие игры Чтение литературы, подбор загадок, пословиц, поговорок	Физкультминутки, прогулка, Работа в театральном уголке Досуги, кукольные спектакли. Организованные формы работы с детьми Тематические досуги Самостоятельная детская деятельность. Праздники Литературные викторины	Пересказ Рассматривание иллюстраций Продуктивная деятельность игры
---	--	--	---

## 2.4. Образовательная область «Познавательное развитие»

**Цель:** развитие познавательных интересов и познавательных способностей детей, которые можно подразделить на сенсорные, интеллектуально-познавательные и интеллектуально-творческие.

### Задачи:

- 1) Развитие интересов детей, любознательности и познавательной мотивации.
- 2) Формирование познавательных действий, становление сознания.
- 3) Развитие воображения и творческой активности.
- 4) Формирование первичных представлений о себе, других людях, объектах окружающего мира, о свойствах и отношениях объектов окружающего мира (форме, цвете, размере, материале, звучании, ритме, темпе, количестве, числе, части и целом, пространстве и времени, движении и покое, причинах и следствиях и др.).
- 5) Формирование первичных представлений о малой родине и Отечестве, представлений о социокультурных ценностях народа, об отечественных традициях и праздниках.
- 6) Формирование первичных представлений о планете Земля как общем доме людей, об особенностях её природы, многообразии стран и народов.

### Формы работы с детьми по реализации задач образовательной области «Познавательное развитие»

Содержание	Совместная деятельность	Режимные моменты	Самостоятельная деятельность
<b>1.Формирование элементарных математических представлений</b> * количество и счет * величина	Интегрированные занятия Проблемно-поисковые ситуации Упражнения Игры (дидактические,	Игровые упражнения Объяснение Рассматривание Наблюдение	Игры (дидактические, развивающие, подвижные)

* форма * ориентировка в пространстве * ориентировка во времени	подвижные) Рассматривание Наблюдение Досуг, Чтение		
<b>2. Детское экспериментирование</b>	Интегрированные занятия Экспериментирование Игровые занятия с использованием полифункционального игрового оборудования Игровые упражнения Игры (дидактические, подвижные) Показ Тематическая прогулка	Игровые упражнения Напоминание Объяснение Обследование Наблюдение Наблюдение на прогулке Игры экспериментирования Развивающие игры Проблемные ситуации	Игры (дидактические, развивающие, подвижные) Игры-экспериментирования Игры с использованием дидактических материалов Наблюдение Интегрированная детская деятельность (включение ребенком полученного сенсорного опыта в его практическую деятельность: предметную, продуктивную, игровую)
<b>3. Формирование целостной картины мира, расширение кругозора</b> * предметное и социальное окружение * ознакомление с природой	Сюжетно-ролевая игра Игровые обучающие ситуации Наблюдение Рассматривание, просмотр фильмов, слайдов Труд в уголке природы, огороде, цветнике Целевые прогулки Экспериментирование, опыты Моделирование Исследовательская деятельность Комплексные, интегрированные занятия Конструирование Развивающие игры Беседа Рассказ Проблемные ситуации Экологические, досуги, праздники, развлечения	Сюжетно-ролевая игра Игровые обучающие ситуации Наблюдение Труд в уголке природы, огороде, цветнике Подкормка птиц Выращивание растений Экспериментирование Исследовательская деятельность Конструирование Развивающие игры Беседа Рассказ Проблемные ситуации	Сюжетно-ролевая игра Игры с правилами Рассматривание Наблюдение Экспериментирование Исследовательская деятельность Конструирование Развивающие игры Самостоятельная художественно-речевая деятельность Деятельность в уголке природы

### 2.4.1. Развитие элементарных математических представлений

**Цель:** интеллектуальное развитие детей, формирование приемов умственной деятельности, творческого и вариативного мышления на основе овладения детьми количественными отношениями предметов и явлений окружающего мира.

### **Развивающие задачи РЭМП**

- 1) Формировать представление о числе.
- 2) Формировать геометрические представления.
- 3) Формировать представление о преобразованиях (временные представления, представления об изменении количества, об арифметических действиях).
- 4) Развивать сенсорные возможности.
- 5) Формировать навыки выражения количества через число (формирование навыков счета и измерения различных величин)
- 6) Развивать логическое мышление (формирование представлений о порядке и закономерности, об операциях классификации и сериации, знакомство с элементами логики высказываний) навыков счета и измерения различных величин.
- 7) Развивать абстрактное воображение, образную память, ассоциативное мышление, мышление по аналогии –
- 8) предпосылки творческого продуктивного мышления.

### **Принципы организации работы по развитию элементарных математических представлений**

- 1) Формирование математических представлений на основе перцептивных (ручных) действий детей, накопления чувственного опыта и его осмысления
- 2) Использование разнообразного и разнопланового дидактического материала, позволяющего обобщить понятия «число», «множество», «форма»
- 3) Стимулирование активной речевой деятельности детей, речевое сопровождение перцептивных действий
- 4) Возможность сочетания самостоятельной деятельности детей и их разнообразного взаимодействия при освоении математических понятий

### **Формы работы по развитию элементарных математических представлений**

- 1) Обучение в повседневных бытовых ситуациях.
- 2) Демонстрационные опыты.
- 3) Сенсорные праздники на основе народного календаря.

- 4) Театрализация с математическим содержанием – на этапе объяснения или повторения и закрепления.
- 5) Коллективное занятие при условии свободы участия в нем (средняя и старшая группы).
- 6) Свободные беседы гуманитарной направленности по истории математики, о прикладных аспектах математики.
- 7) Самостоятельная деятельность в развивающей среде.

#### **2.4.2. Детское конструирование**

##### **Виды детского конструирования:**

- 1) Из строительного материала.
- 2) Из бумаги.
- 3) Из природного материала.
- 4) Из промышленных отходов.
- 5) Из деталей конструкторов.
- 6) Из крупно- габаритных модулей.

##### **Формы организации обучения конструированию:**

- 1) Конструирование по модели.
- 2) Конструирование по условиям.
- 3) Конструирование по образцу.
- 4) Конструирование по замыслу.
- 5) Конструирование по теме.
- 6) Каркасное конструирование.
- 7) Конструирование по чертежам и схемам.

##### **Взаимосвязь конструирования и игры:**

Сформированная способность к полноценному конструированию стимулирует развитие сюжетной линии игры и само, порой, приобретает сюжетный характер, когда создается несколько конструкций, объединенных общим сюжетом.

#### **2.5. Образовательная область «Художественно-эстетическое развитие»**

**Цель:** Достижение целей формирования интереса к эстетической стороне окружающей действительности, удовлетворение потребности детей в самовыражении.

##### **Задачи:**



- 1) Развитие предпосылок ценностно-смыслового восприятия и понимания произведений искусства (словесного, музыкального, изобразительного), мира природы.
- 2) Становление эстетического отношения к окружающему миру.
- 3) Формирование элементарных представлений о видах искусства.
- 4) Восприятие музыки, художественной литературы, фольклора.
- 5) Стимулирование сопереживания персонажам художественных произведений.
- 6) Реализация самостоятельной творческой деятельности детей (изобразительной, конструктивно-модельной, музыкальной и др.).

### **Задачи художественно-эстетического развития**

- 1) Эстетическое восприятие мира природы:
  - Развивать интерес, желание и умение наблюдать за живой и неживой природой
  - Воспитывать эмоциональный отклик на красоту природы, любовь к природе, основы экологической культуры
  - Подводить к умению одухотворять природу, представлять себя в роли животного, растения, передавать его облик, характер, настроение
- 2) Эстетическое восприятие социального мира:
  - Дать детям представление о труде взрослых, о профессиях
  - Воспитывать интерес, уважение к людям, которые трудятся на благо других людей
  - Воспитывать предметное отношение к предметам рукотворного мира
  - Формировать знания о Родине, Москве
  - Знакомить с ближайшим окружением, учить любоваться красотой окружающих предметов
  - Учить выделять особенности строения предметов, их свойства и качества, назначение
  - Знакомить с изменениями, происходящими в окружающем мире
  - Развивать эмоциональный отклик на человеческие взаимоотношения, поступки
- 3) Художественное восприятие произведений искусства
  - Развивать эстетическое восприятие, умение понимать содержание произведений искусства, всматриваться в картину, сравнивать произведения, проявляя к ним устойчивый интерес
  - Развивать эмоционально-эстетическую отзывчивость на произведения искусства
  - Учить выделять средства выразительности в произведениях искусства

- Воспитывать эмоциональный отклик на отраженные в произведениях искусства поступки, события, соотносить со своими представлениями о красивом, радостном, печальном и т.д.
  - Развивать представления детей об архитектуре
  - Формировать чувство цвета, его гармонии, симметрии, формы, ритма
  - Знакомить с произведениями искусства, знать, для чего создаются красивые вещи
  - Содействовать эмоциональному общению
- 4) Художественно-изобразительная деятельность
- Развивать устойчивый интерес детей к разным видам изобразительной деятельности
  - Развивать эстетические чувства
  - Учить создавать художественный образ
  - Учить отражать свои впечатления от окружающего мира в продуктивной деятельности, придумывать, фантазировать, экспериментировать
  - Учить изображать себя в общении с близкими, животными, растениями, отражать общественные события
  - Развивать художественное творчество детей
  - Учить передавать животных, человека в движении
  - Учить использовать в изобразительной деятельности разнообразные изобразительные материалы

### **2.5.1. Художественно-изобразительная деятельность**

**Принципы,** обусловленные особенностями художественно-эстетической деятельности:

- 1) Культурное обогащение (амплификации) содержания изобразительной деятельности, в соответствии с особенностями познавательного развития детей.
- 2) Взаимосвязь продуктивной деятельности с другими видами детской активности.
- 3) Интеграция различных видов изобразительного искусства и художественной деятельности.
- 4) Эстетический ориентир на общечеловеческие ценности (воспитание человека думающего, чувствующего, созидającego, рефлектирующего).
- 5) Обогащение сенсорно-чувственного опыта.
- 6) Организация тематического пространства (информационного поля) - основы для развития образных представлений;
- 7) Взаимосвязь обобщённых представлений и обобщённых способов действий, направленных на создание выразительного художественного образа.

- 8) Естественная радость (радость эстетического восприятия, чувствования и деяния, сохранение непосредственности эстетических реакций, эмоциональной открытости).

**Педагогические условия** необходимые для эффективного художественного развития детей дошкольного возраста:

- 1) Формирование эстетического отношения и художественных способностей в активной творческой деятельности детей.
- 2) Создание развивающей среды для занятий по рисованию, лепке, аппликации, художественному труду и самостоятельного детского творчества.
- 3) Ознакомление детей с основами изобразительного и народного декоративно-прикладного искусства в среде музея и дошкольного образовательного учреждения.

**Модель эстетического отношения к окружающему миру.**

- 1) Способность эмоционального переживания.
- 2) Способность к активному усвоению художественного опыта (эстетической апперцепции), к самостоятельной творческой деятельности, к саморазвитию и экспериментированию (поисковым действиям).
- 3) Специфические художественные и творческие способности (восприятие, исполнительство и творчество).

**Методы эстетического воспитания:**

- 1) Метод пробуждения ярких эстетических эмоций и переживаний с целью овладения даром сопереживания.
- 2) Метод побуждения к сопереживанию, эмоциональной отзывчивости на прекрасное в окружающем мире.
- 3) Метод эстетического убеждения (По мысли А.В. Бакушинского «Форма, колорит, линия, масса и пространство, фактура должны убеждать собою непосредственно, должны быть самоценны, как чистый эстетический факт».).
- 4) Метод сенсорного насыщения (без сенсорной основы немислимо приобщение детей к художественной культуре).
- 5) Метод эстетического выбора («убеждения красотой»), направленный на формирование эстетического вкуса; » метод разнообразной художественной практики.
- 6) Метод сотворчества (с педагогом, народным мастером, художником, сверстниками).
- 7) Метод нетривиальных (необыденных) творческих ситуаций, пробуждающих интерес к художественной деятельности.
- 8) Метод эвристических и поисковых ситуаций.

**Принципы интегрированного подхода:**

- 1) В основе лежит понятие полихудожественного развития. Все искусства выступают как явления жизни в целом. Каждый ребенок может успешно продвигаться в каждом из видов художественной деятельности и творчества.
- 2) Искусство взаимодействует даже в том случае, если педагог об этом не знает или не хочет с этим считаться. Цвет, звук, пространство, движение, форма тесно связаны, взаимозаменяемы. Они являются разным выражением тех же духовных явлений и качеств мира. В интегрированном подходе важно учитывать внутренние, образные, духовные связи искусств - на уровне творческого процесса. Это нужно отличать от привычных межпредметных связей или взаимного иллюстрирования одного искусства примерами другого - по их сюжету и содержанию.
- 3) Интегрированный подход предполагает учет географических, исторических, культурогенных факторов сознания произведений искусства в едином потоке культуры. Искусства развивались неравномерно, причем у некоторых народов в определенные исторические периоды некоторые искусства либо преобладали, либо просто отсутствовали.
- 4) Учет региональных, национально-исторических художественных традиций, связанных с местностью, материальными объектами, духовной устремленностью народа. Связи региональной и мировой художественных культур.
- 5) Связи искусства с науками в едином поле творческих проявлений человечества там, где они питаются достижениями друг друга, нередко совмещаясь в одном лице.

### **Формы работы с детьми по реализации задач образовательной области «Художественно- эстетическое развитие»**

Содержание	Совместная деятельность	Режимные моменты	Самостоятельная деятельность
<b>1. Развитие продуктивной деятельности</b> ➤ рисование ➤ лепка ➤ аппликация ➤ конструирование	Рассматривание предметов искусства Беседа Экспериментирование с материалом Рисование Аппликация Лепка	Интегрированная детская деятельность Игра Игровое упражнение Проблемная ситуация Индивидуальная работа с детьми Проектная деятельность	Самостоятельное художественное творчество Игра Проблемная ситуация
<b>2. Развитие детского творчества</b>	Художественный труд Интегрированные занятия Дидактические игры	Создание коллекций Выставка репродукций произведений живописи	
<b>3. Приобщение к изобразительному искусству</b>	Художественный досуг	Развивающие игры Рассматривание чертежей и схем	

<p><b>4. Развитие музыкально-художественной деятельности; приобщение к музыкальному искусству</b></p> <p>* Слушание  * Пение  * Песенное творчество  * Музыкально-ритмические движения  * Развитие танцевально-игрового творчества  * Игра на детских музыкальных инструментах</p>	<p>Занятия  Праздники, развлечения  Музыка в повседневной жизни:  - Театрализованная деятельность  - Слушание музыкальных сказок,  - Беседы с детьми о музыке;  - Просмотр мультфильмов, фрагментов детских музыкальных фильмов  - Рассматривание иллюстраций в детских книгах, репродукций, предметов окружающей действительности;  - Рассматривание портретов композиторов  - Празднование дней рождения</p>	<p>Использование музыки:  - на утренней гимнастике и физкультурных занятиях;  - на музыкальных занятиях;  - во время умывания  - во время прогулки (в теплое время)  - в сюжетно-ролевых играх  - перед дневным сном  - при пробуждении  - на праздниках и развлечениях  Инсценирование песен  - Формирование танцевального творчества,  - Импровизация образов сказочных животных и птиц  - Празднование дней рождения</p>	<p>Создание условий для самостоятельной музыкальной деятельности в группе: подбор музыкальных инструментов (озвученных и неозвученных), музыкальных игрушек, театральных кукол, атрибутов, элементов костюмов для театрализованной деятельности. ТСО  Игры в «праздники», «концерт», «оркестр», «музыкальные занятия», «телевизор»  Придумывание простейших танцевальных движений  Инсценирование содержания песен, хороводов  Составление композиций танца  Музыкально-дидактические игры  Игры-драматизации  Аккомпанемент в пении, танце и др  Детский ансамбль, оркестр  Игра в «концерт», «музыкальные занятия»</p>

### **III. ОРГАНИЗАЦИОННЫЙ РАЗДЕЛ.**

#### **III ОРГАНИЗАЦИОННЫЙ РАЗДЕЛ**

##### **3.1 Материально – техническое обеспечение образовательного процесса в соответствии с возрастом и индивидуальными особенностями развития детей**

Согласно п. 3.3. ФГОС ДО, предметно-пространственная среда должна обеспечивать:

- возможность общения и совместной деятельности детей (в том числе детей разного возраста) и взрослых, двигательной активности детей, а также возможности для уединения;
- реализацию различных образовательных программ;
- в случае организации инклюзивного образования – необходимые для него условия;
- учет национально-культурных, климатических условий, в которых осуществляется образовательная деятельность;
- учет возрастных особенностей детей.

##### **Развивающая предметно-пространственная среда старшей группы**

<b>Деятельность</b>	<b>Оборудование</b>
Игровая	игры, игрушки, игровое оборудование
Коммуникативная	дидактические материалы
познавательно-исследовательская	натуральные предметы для исследования и образно-символический материал, в том числе макеты, карты, модели, картины и др.
восприятие художественной литературы и фольклора	книги для детского чтения, в том числе аудиокниги, иллюстративный материал
самообслуживание и элементарный бытовой труд	оборудование и инвентарь для всех видов труда
Конструирование	конструкторы разных видов, природные и иные материалы
Изобразительная	оборудование и материалы для лепки, аппликации, рисования и конструирования, в том числе строительный материал, конструкторы, природный и бросовый материал
Музыкальная	детские музыкальные инструменты, дидактический материал и др.
Двигательная	оборудование для ходьбы, бега, ползания, лазанья, прыгания, занятий с мячом и др.

##### **Образовательная область «Познавательное развитие»**

<b>№</b>	<b>Предметно-развивающая среда</b>	<b>Группа</b>	<b>Дидактические и технические средства</b>
----------	------------------------------------	---------------	---

1.	Краеведческие материалы	подготовительная	Фотографии города и района, гербарии, коллекции, предметы старинного быта, сборники стихов местных поэтов
2.	Уголок экспериментирования	подготовительная	Предметы живой и неживой природы: дерево, песок, глина, камни и др
3.	Уголок по сенсорике	подготовительная	Дидактические игры, пособия

### Оборудование для Центров

Центр	Оборудование
«Центр искусств»	Мольберты, соответствующие росту детей, магнитные доски
«Центр строительства»	Напольный крупный конструктор (полые блоки для содержательных построек и развития совместных игр детей)
«Литературный центр»	Полка-витрина для детских книг с 3–4 горизонтальными отделениями на разном уровне, позволяющими детям видеть обложку и сознательно выбирать и возвращать на место книги
«Центр сюжетно-ролевых игр и игр-драматизаций»	Мебель, диванчики, игрушечная плита, одежда для кукол и одежда для игры, принесенная из дома, и пр. для игры «в семью»
«Центр песка и воды»	Стол для занятий с песком и водой со встроенным в него большим поддоном. Высота стола на уровне пояса ребёнка. Размер столешницы – 120 x 60 см

### Создание и обновление предметно-развивающей среды

Направления развития	Помещения и их оснащения
1. Физическое развитие. Охрана жизни и укрепление здоровья	Физкультурный уголок Спортивная площадка.
3. Познавательное развитие	Учебная зона Уголок - лаборатория Зоны конструирования (во всех возрастных группах). Уголки природы (во всех возрастных группах). Мини-музеи

1. Речевое развитие	Уголок «Узнавай-ка» Книжный уголок Центр дидактических игр – Логопедический уголок -
5. Художественно-эстетическое развитие	Изобразительный уголок. Музыкальный уголок Костюмерная. Уголки ряженья во всех возрастных группах. Театрализованная зона Уголок ручного труда

### **Особенности осуществления образовательного процесса**

1. Участники образовательной деятельности: дети, родители (законные представители), педагогические работники ДОУ.
2. Образовательная деятельность в ДОУ осуществляется на русском языке.
3. Образовательная деятельность строится на адекватных возрасту формах работы с детьми, при этом основной формой и ведущим видом деятельности является игра.
4. Содержание образовательной деятельности направлено на реализацию задач пяти образовательных областей: социально-коммуникативное, познавательное, речевое, художественно-эстетическое и физическое развитие воспитанников.
5. Конкретное содержание образовательных областей зависит от возрастных и индивидуальных особенностей воспитанников и может
  - ❖ с детьми дошкольного возраста (3 – 8 лет):
    - ✓ игровая (включая сюжетно-ролевую игру, игру с правилами и другие виды игры);
    - ✓ коммуникативная (общение и взаимодействие со взрослыми и сверстниками);
    - ✓ познавательно-исследовательская (исследование объектов окружающего мира и экспериментирование с ними);
    - ✓ восприятие художественной литературы и фольклора;
    - ✓ самообслуживание и элементарный бытовой труд (в помещении и на улице);
    - ✓ конструирование из разного материала (включая конструкторы, модули, бумагу, природный и иной материал);
    - ✓ изобразительная (рисование, лепка, аппликация);
    - ✓ музыкальная (восприятие и понимание смысла музыкальных произведений, пение, музыкально-ритмические движения, игры на музыкальных инструментах);



- ✓ двигательная (овладение основными движениями).
- 6. Реализация задач осуществляется в совместной деятельности педагога и детей, в самостоятельной деятельности детей

### 3.2 Распорядок дня детей от 5 до 6 лет

Правильный распорядок дня — это рациональная продолжительность и разумное чередование различных видов деятельности и отдыха детей в течение суток. Основным принципом правильного построения распорядка является его соответствие возрастным психофизиологическим особенностям детей. Следует стремиться к тому, чтобы приблизить режим дня к индивидуальным особенностям ребенка.

В таблице приведен режим дня для старшей группы. Режим дня составлен с расчетом на 12-часовое пребывание ребенка в детском саду.

В режиме дня указана общая длительность занятий, включая перерывы между их различными видами. Педагог самостоятельно дозирует объем образовательной нагрузки, не превышая при этом максимально допустимую санитарно-эпидемиологическими правилами и нормативами нагрузку. В теплое время года часть занятий проводятся на участке во время прогулки. В середине занятий статического характера проводятся физкультминутки. Занятия по дополнительному образованию (кружки) проводятся не за счет времени, отведенного на прогулку и дневной сон.

Распорядок дня скорректирован с учетом особенностей работы Учреждения (с учётом контингента детей, климатических условий, времени года, длительности светового дня и т. п.).

- Соотношение времени в непосредственно образовательной деятельности.
- непосредственно образовательная деятельность физкультурно-оздоровительного и эстетического цикла занимает не менее 50% общего времени, отведенного на непосредственно образовательную деятельность.
- объем лечебно-оздоровительной работы и коррекционной помощи детям (занятия с логопедом, психологом и др.) регламентируется индивидуально в соответствии с медико-педагогическими рекомендациями.
- Особенности составления модели организации непосредственно образовательной деятельности:
  - непосредственно образовательную деятельность, требующую повышенной познавательной активности и умственного напряжения детей, организуется в первой половине дня и в дни наиболее высокой работоспособности детей (вторник, среда);
  - для профилактики утомления детей образовательная деятельность, требующая повышенной познавательной активности и умственного напряжения детей, сочетается с образовательной деятельностью направленной на физическое и художественно-эстетическое развитие.

В течение учебного года (третья неделя ноября и апреля) в детском саду организуются недельные каникулы, во время которых проводят непосредственно образовательную деятельность только эстетически-оздоровительного цикла (музыкальная, спортивная, изобразительного

искусства):

- в дни каникул и в летний период другая непосредственно образовательная деятельность не проводится;

- организуются спортивные и подвижные игры, спортивные праздники, экскурсии и другие мероприятия, а также увеличивается продолжительность прогулок

- после перенесенного заболевания, а также отсутствия более 5 дней (за исключением выходных и праздничных дней) дети принимаются в Учреждение только при наличии справки участкового врача-педиатра, с указанием диагноза, длительности заболевания, проведенного лечения, сведений об отсутствии контакта с инфекционными больными, а также рекомендаций по индивидуальному режиму ребенка - реконвалесцента на первые 10—14 дней.

*Важно, чтобы каждый ребенок чувствовал себя в детском саду комфортно, безопасно: знал, что его здесь любят, что о нем позаботятся. Поэтому повышенное внимание уделяется детям, которые неохотно расстаются с родителями и не хотят оставаться в группе.*

### **Примерный режим дня на холодный период года (Старшая группа)**

<b>Содержание</b>	<b>Время</b>
Прием детей Самостоятельная игровая деятельность детей. Индивидуально-коррекционная работа.	7.30- 8.20
Утренняя коррекционная гимнастика (двигательная активность 10 минут)	8.20-8.30
Завтрак: обучение правильно держать столовые приборы, обучение культуре еды. Подготовка к ННОД	8.30- 8.50
Пальчиковая гимнастика (проводится, когда в расписании ННОД предусмотрено занятие продуктивной деятельностью)	9.00- 9.10
ННОД по расписанию: (двигательная активность: музыка, физическая культура – 20, 25, 30 мин; учебная нагрузка – 20, 25, 30 мин; перерыв между занятиями – 10 м.)	9.00 –10.30
Навыки самообслуживания. Прогулка (двиг. активность 30 мин.	10.30-12.10
Воспитание культурно-гигиенических навыков.	12.10-12.30
Обед: воспитание культуры еды.	12.30-13.00
Сон с использованием музыкотерапии и чтением произведений художественной литературы.	13.00-15.00
Закаливающие процедуры. Коррекционная гимнастика после сна в группе (двигательная активность 10 минут)	15.00-15.10
Коррекционный час. Индивидуальная работа по коррекции речи. Чтение художественной литературы, беседы с детьми по патриотическому воспитанию, ОБЖ, социальному развитию	15.20-15.45
Обучение навыкам самообслуживания. Прогулка (двигательная активность 30)	15.45-16.20
Ужин: обучение правильно держать столовые приборы, обучение	16.20-17.00

культуре еды	
Индивидуальная коррекционная работа воспитателя с детьми, игры по интересам Постепенный уход детей домой. Работа с родителями.	17.00-19.30

**Примерный режим дня на тёплый период года  
(все группы)**

<b>Содержание</b>	<b>Время</b>
Прием детей (на воздухе). Самостоятельная игровая деятельность детей. Индивидуально-коррекционная работа.	7.30- 8.45
Утренняя коррекционная гимнастика	8.45-9.00
Завтрак: обучение правильно держать столовые приборы, обучение культуре еды	9.00-9.20
Самостоятельная игровая деятельность детей.	9.20- 9.40
Подготовка к прогулке. Прогулка. Возвращение с прогулки.	9.40- 12.30
Воспитание культурно-гигиенических навыков. Обед: воспитание культуры еды.	12.30-13.10
Сон с использованием музыкотерапии и чтением произведений художественной литературы.	13.10-15.00
Закаливающие процедуры. Коррекционная гимнастика после сна в группе.	15.00-15.15
Полдник: воспитание культуры еды	15.15-15.30
Познавательно-игровая деятельность. Игры по интересам.	15.30-16.00
Прогулка в зависимости от погодных условий.	16.00-17.30
Ужин: обучение правильно держать столовые приборы, обучение культуре еды	17.30-18.00
Индивидуальная коррекционная работа воспитателя с детьми Постепенный уход детей домой. Работа с родителями.	18.00-19.30

Осуществляя режимные моменты, педагоги учитывают индивидуальные особенности детей (длительность сна, вкусовые предпочтения, темп деятельности и т.д.). Приблизенный к индивидуальным особенностям ребенка режим детского сада способствует его комфорту, хорошему настроению и активности.

**Прием пищи.** Не следует заставлять детей есть, важно, чтобы они ели с аппетитом. Надо учитывать, что дети едят с разной скоростью, поэтому следует предоставлять им возможность принимать пищу в своем темпе.

Недопустимо заставлять ребенка сидеть за столом в ожидании еды или после ее приема. После приема пищи ребенок может поблагодарить и заняться самостоятельными играми.

**Прогулка.** Для укрепления здоровья детей, удовлетворения их потребности в двигательной активности, профилактики утомления необходимы ежедневные прогулки.

Нельзя сокращать продолжительность прогулки. Важно обеспечить достаточное пребывание детей на свежем воздухе в течение дня.

**Ежедневное чтение.** В режиме дня целесообразно выделить постоянное время для ежедневного чтения детям. Читать следует не только художественную литературу, но и познавательные книги, детские иллюстрированные энциклопедии, рассказы для детей по истории и культуре родной страны и зарубежных стран. Чтение книг и обсуждение прочитанного помогает на примере литературных героев воспитывать в детях социально-нравственные качества, избегая нудных и бесполезных поучений и нотаций. При этом нельзя превращать чтение в занятие - у ребенка всегда должен быть выбор: слушать или заниматься своими делами. Задача педагога - сделать процесс чтения увлекательным и интересным для всех детей.

**Дневной сон.** Необходимо создавать условия для полноценного дневного сна детей. Для этого в помещении, где спят дети, следует создать спокойную, тихую обстановку, обеспечить постоянный приток свежего воздуха. Кроме того, быстрому засыпанию и глубокому сну способствуют полноценная двигательная активность в течение дня и спокойные тихие игры, сжимающие перевозбуждение.

### **Физкультурно-оздоровительная работа**

В дошкольной организации необходимо проводить постоянную работу по укреплению здоровья детей, закаливанию организма и совершенствованию его функций.

Под руководством старшей медицинской сестры следует осуществлять комплекс закалывающих процедур с использованием природных факторов: воздуха, солнца, воды, с учетом состояния здоровья детей и местных условий. При проведении закалывающих мероприятий нужно осуществлять дифференцированный подход к детям, учитывая их индивидуальные возможности.

По решению администрации, старшей медицинской сестры дошкольного учреждения и родителей необходимо проводить специальные закалывающие процедуры (например, хождение по солевой дорожке и прочее).

Важно обращать внимание на выработку у детей правильной осанки.

В помещении следует обеспечивать оптимальный температурный режим, регулярное проветривание; приучать детей находиться в помещении в облегченной одежде.

Необходимо обеспечивать пребывание детей на воздухе в соответствии с режимом дня.

Важно обеспечивать оптимальный двигательный режим - рациональное сочетание различных видов занятий и форм двигательной активности, в котором общая продолжительность двигательной активности составляет не менее 60% от всего времени бодрствования.

Следует поощрять участие детей в совместных подвижных играх и физических упражнениях на прогулке. Развивать инициативу детей в организации самостоятельных подвижных и спортивных игр и упражнений, поощрять самостоятельное использование детьми имеющегося физкультурного и спортивно-игрового оборудования.

Воспитывать у детей интерес к физическим упражнениям, учить пользоваться физкультурным оборудованием вне занятий (в свободное время).

Ежедневно следует проводить с желающими детьми утреннюю гимнастику.

В процессе образовательной деятельности, требующей высокой умственной нагрузки, и в середине времени, отведенного на непрерывную образовательную деятельность, рекомендуется проводить физкультминутку длительностью 1 -3 минуты.

### Режим двигательной активности

Формы работы	Виды занятий	Количество и длительность занятий (в мин.) для детей 5-6 лет
Физкультурные занятия	а) в помещении	2 раза в неделю 25-30
	б) «Час двигательной деятельности»	1 раз в неделю 25-30
Физкультурно-оздоровительная работа в режиме дня	а) утренняя гимнастика (по желанию детей)	Ежедневно 8-10
	б) подвижные и спортивные игры и упражнения на прогулке	Ежедневно 2 раза   утром и вечером) 25 – 30 мин
	в) физкультминутки (в середине статического занятия)	3-5 ежедневно в зависимости от вида и содержания занятий
	«Час двигательного творчества»	2 раза в неделю во 2-й половине дня

Активный отдых	а) физкультурный досуг	1 раз в месяц 30
	б) физкультурный праздник	2 раза в год до 40 мин.
	е) день здоровья	1 раз в квартал
Самостоятельная двигательная деятельность	а) самостоятельное использование физкультурного и спортивно-игрового оборудования	Ежедневно
	б) самостоятельные подвижные и спортивные игры	Ежедневно

### **3.3 Проектирование образовательного процесса в соответствии с контингентом воспитанников их индивидуальными и возрастными особенностями**

Образовательный процесс в детском саду предусматривает решение программных образовательных задач в рамках модели организации воспитательно-образовательного процесса в соответствии с ФГОС ДО

Воспитательно-образовательный процесс строится с учетом контингента воспитанников» их индивидуальных и возрастных особенностей, социального заказа родителей.

При организации воспитательно-образовательного процесса особое внимание уделяется обеспечению единства воспитательных, развивающих и обучающих целей и задач, при этом решаются поставленные цели и задачи, избегая перегрузки детей, на необходимом и достаточном материале, максимально приближаясь к разумному «минимуму». Построение образовательного процесса на комплексно-тематическом принципе с учетом интеграции образовательных областей дает возможность достичь этой цели, Построение всего образовательного процесса вокруг одной центральной темы дает большие возможности для развития детей, Темы помогают организовать информацию оптимальным способом. У дошкольников появляются многочисленные возможности для практики, экспериментирования, развития основных навыков, понятийного мышления.

Выделение основной темы периода не означает, что абсолютно вся деятельность детей посвящена этой теме. Цель введения основной темы периода - интегрировать образовательную деятельность и избежать неоправданного дробления детской деятельности по образовательным областям.

Введение похожих тем в различных возрастных группах обеспечивает достижение единства образовательных целей и преемственности в детском развитии на протяжении всего дошкольного возраста, органичное развитие детей в соответствии с их индивидуальными возможностями.

Тематический принцип построения образовательного процесса позволяет органично вводить региональные и культурные компоненты, учитывать специфику дошкольного- учреждения.

Одной теме уделяется не менее одной недели. Изучаемая тема отражается, в подборе материалов, находящихся в группе и центрах (уголках) развития. Комплексно-тематическое планирование для старшей группы в приложении 2

### 3.4 Примерный перечень праздников

Название праздника, события	Краткая информационная справка	Время проведения	Форма проведения	Подготовка к празднику
1. День воспитателя и всех дошкольных работников	Именно в этот день в 1863 году в С – Петербурге был открыт первый детский сад в России.	27 сентября (4 – я неделя сентября)	День открытых дверей; выставка рисунков.	Цель: формировать первичные представления о профессии воспитателя и других профессиях дошкольного учреждения. 3 – 5 лет - экскурсии по д/саду; - чтение художественной литературы; - ситуативные беседы;
2. День матери	Появился в 1998 году. Пока рядом с нами наши мамы, мы чувствуем себя защищенными. В этот день каждый ребенок, будь ему 5 или 55 лет, может особо выразить благодарность своей маме.	4 – я неделя ноября	Конкурс чтецов «Милой мамочке моей»; Выставка рисунков; «Веселые старты».	Цель: воспитание чувства любви и уважения к матери, желания заботиться о ней, помогать. - игровые пед – е ситуации; - чтение худ.лит – ры. - Сюж – ролевые игры «Семья»; - чтение худ.литературы.
3. Новый год	В России указ о праздновании Нового года был подписан Петром I. Летоисчисление стало «от рождества Христова».	31 декабря – 1 января	Утренники; карнавалы; костюмированные балы.	Цель: формировать у детей представление о Н.Г., как о веселом, добром празднике, как о

	<p>Непременные атрибуты: елка, подарки. В гости приходят Д. Мороз и Снегурочка. Обязательно – каникулы. В разных странах празднуется в разное время года: - В январе европейский; - В феврале – марте китайский;  - В середине лета индийский;  - В сентябре израильский. Объединяет их одно - это самый жизнерадостный праздник на Земле.</p>			<p>начале календарного года. Воспитывать умение радовать близких, благодарить за подарки и сюрпризы.  Разучивание стихов , песен. Изготовление украшений, игрушек на елку, костюмов, масок. Чтение худ.литературы. Просмотр мультфильмов. Выставка рисунков «Новогодний хоровод».</p>
4. День защитника Отечества	<p>Праздник зародился еще в СССР, тогда 23 февраля ежегодно отмечался как всенародный праздник - День Советской Армии и Военно-морского флота. После того, как распался СССР, праздник по-прежнему <u>продолжают отмечать в ряде стран СНГ</u>. Неофициально отмечается как день мужчин. История праздника берет свое начало 28 января (15 января по старому стилю) 1918 года. В этот день на фоне продолжающейся в Европе первой мировой войны Совет народных комиссаров (фактическое правительство Советской России) во главе со своим председателем Владимиром Лениным <u>принял</u></p>	23 февраля	«Папа, мама, я – спортивная семья». Выставка фотографий «Наши папы – лучшие!»	<p>Цель: Изготовление подарков для мужчин. Чтение художественной литературы. Рассматривание картин, иллюстраций.</p>



	<p><u>Декрет об организации Рабоче-крестьянской Красной Армии (РККА).</u> Инициативу празднования первой годовщины РККА взял на себя Моссовет. 24 января 1919 г. его президиум, который в то время возглавлял Лев Каменев, постановил приурочить эти торжества к Дню красного подарка. Этот день устраивался соответствующей комиссией при ВЦИК с целью оказания помощи сражающимся красноармейцам. День красного подарка был назначен на 16 февраля, но провести его в срок комиссия не успевала. Поэтому День красного подарка и День Красной Армии, приуроченный к нему, решили отметить <u>в следующее после 16 февраля воскресенье</u>, т.е. 23 февраля.</p>			
5. 8 Марта	<p>В современном мире день женщин отмечается 8 Марта. История этого праздника началась в XIX веке, и был он приурочен ко дню борьбы за права женщин. Именно 8 марта 1857 года в Нью-Йорке прошла манифестация работниц швейных и обувных фабрик. Тогда они требовали, чтобы им предоставили десятичасовой рабочий день, приемлемые условия для работы и равную зарплату с мужчинами. До этого женщины работали по 16 часов в сутки и</p>	8 марта	<p>Утренник, посвященный мамам, бабушкам. Чаепитие. Выставка детских работ</p>	<p>Цель: Изготовление подарков. Чтение худ.литературы. Беседы, педагогические ситуации, инсценирование. Заучивание стихов.</p>

	<p>получали за это сущие гроши. После 8 марта 1857 года начали появляться женские профсоюзы, и впервые женщинам было дано избирательное право. Но только в 1910 году на Международной женской конференции социалисток в Копенгагене Кларой Цеткин было предложено праздновать Всемирный женский день 8 марта. Это был своеобразный призыв к женщинам всего мира вступить в борьбу за независимость и равноправие; и они откликнулись, включившись в борьбу за право на труд, уважение своего достоинства, за мир на земле. Впервые этот праздник отметили в 1911 году, но только 19 марта, в Австрии, Дании, Германии и Швейцарии.</p>			
6. День победы	<p>9 мая 1945 года закончилась война советского народа с фашизмом, которая длилась 4 года (1941 – 1945). Победителей встречали с цветами и песнями. На Красной площади прошел парад Победы, а вечером в небе раздавался праздничный салют. В этой войне погибло много ни в чем неповинных людей, но мы помним их героизм и память эту передадим следующим поколениям.</p>	9Мая	<p>Конкурс чтецов; Выставка рисунков; Тематическое занятие в филиале ЦДБ №36; Экскурсия к памятнику Славы; Экскурсия в музей.</p>	<p>Цель: воспитывать чувство патриотизма, гордости за своих прадедов. Учить уважать историю своей страны. Формировать познавательные навыки.</p>

**Особенности взаимодействия воспитателя с семьями воспитанников**  
**Обязательная часть**

Примерная общеобразовательная программа дошкольного образования «От рождения до школы» (под редакцией Н.Е. Вераксы, Т.С. Комаровой, М.А. Васильевой. – М.: МОЗАИКА-СИНТЕЗ, 2014.) (Приложение № 2)

**Вариативная часть**

**Цель данной работы** - создание необходимых условий для развития ответственных, партнёрских отношений с семьями воспитанников, обеспечивающих повышение компетентности родителей в области воспитания детей.

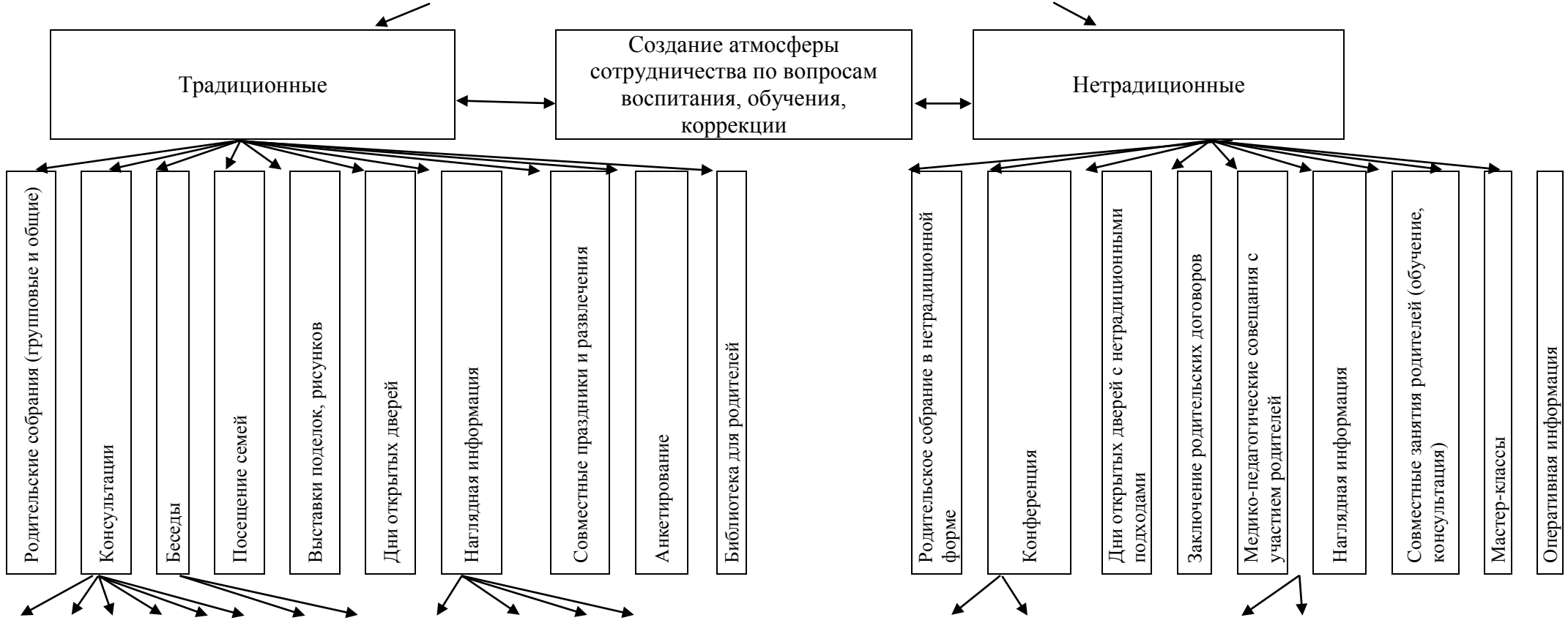
Одной из важнейших задач ФГОС ДО является обеспечение психолого-педагогической поддержки семьи и повышение компетентности родителей (законных представителей) в вопросах развития и образования, охраны и укрепления здоровья детей.

В соответствии с этим основными **направлениями взаимодействия**

Учреждения с родителями воспитанников стали:

<b>Направления взаимодействия с семьей</b>	<b>Формы работы с родителями</b>
Изучение семей детей, изучение семейного опыта воспитания и обучения детей. Информирование родителей	индивидуальные формы работы: беседы, консультации; наглядно-информационные формы работы: -информационно-просветительская (наглядная информация, наглядные консультации) -информационно-аналитическая (опросы, анкетирование)
Привлечение родителей к активному участию в жизни группы	Совместные мероприятия педагогов, родителей и детей: семейные досуги, праздники, привлечение родителей к образовательной деятельности – открытые занятия, викторины, проектная деятельность, совместное творчество.
Просвещение родителей в области педагогики и детской психологии	Совместные мероприятия педагогов и родителей: тренинги, круглые столы, консультации, родительские собрания

**ФОРМЫ РАБОТЫ С СЕМЬЕЙ В МКДОУ «Тогучинский детский сад № 7» по развитию творческих способностей детей старшего дошкольного возраста**



- Коллективные
- Индивидуальные
- Тематические
- Проблемные
- Оперативные
- По заявке
- Коллективные
- Индивидуальные
- Папки-передвижки
- Родительские уголки
- Памятки
- Объявления

Круглый стол

«Школа заботливых родителей»

Тесты, опросники

«Копилка родительской мудрости»

### 3.5 ПЛАН РАБОТЫ С РОДИТЕЛЯМИ на 2017 – 2018 учебный год

#### СЕНТЯБРЬ

Форма работы	Цель	Ответственные
Совместная подготовка к учебному году.	Нацелить, приобщить родителей к активной, совместной работе в новом учебном году.	Воспитатели Специалисты
Консультация «Особенности развития связной речи у детей с ОНР»	Повысить педагогическую культуру родителей; дать знания о важности развития связной речи.	Учитель-логопед
Анкетирование «Ваши пожелания на предстоящий учебный год»	Выявление запросов, интересов и пожеланий при организации образовательных и воспитательных услуг в детском саду.	Воспитатели
Выставка рисунков «Как я провёл лето»	Привлечь родителей к совместной изобразительной деятельности дома, активизация творчества родителей и детей.	Воспитатели, родители
Совместный с родителями субботник по уборке листьев на прогулочном участке. Изготовление гирлянд и венков из собранных листьев	Привлечь родителей к совместной работе.	Воспитатели

## ОКТАБРЬ

Форма работы	Цель	Ответственные
Выставка совместного творчества «Дары осени»	Привлечь родителей к совместному творчеству, развивать желание участвовать в жизни группы	Воспитатели, родители
Родительское собрание «Возрастные особенности детей 5-6 лет». Чаепитие с родителями «Чай с вареньем»	Дать знания об возрастных особенностях детей старшего дошкольного возраста; Ознакомление родителей с планом на год; Обсуждение рекомендаций и пожеланий;	Воспитатели, специалисты
Оказание содействия в изготовлении костюмов для театрализованной деятельности	Привлечь родителей к совместному творчеству, развивать желание участвовать в жизни группы	Воспитатели, родителя
Консультация «Портфолио дошкольника»	Предложить родителям новую полезную для детей и родителей деятельность – изготовление дошкольного портфолио, дать рекомендации по изготовлению, оформлению	воспитатели
Совместно проведенный праздник «Осенний бал»	Развивать желание проводить активно совместные праздники, получать удовлетворение от подготовленных общим коллективом развлечений, воспитывать сплочённость.	Воспитатели, музыкальный руководитель, дети
Консультация «Зачем нужны запреты»	Повысить педагогическую культуру родителей	воспитатели

## НОЯБРЬ

Форма работы	Цель	Ответственные
Консультация «Четыре заповеди умного родителя»	Повысить педагогическую культуру молодых родителей	Воспитатели
Папка – передвижка «День Матери»	Вызвать положительные эмоции у мам, познакомить детей с праздником	Воспитатели
Выставка детского творчества «Моей маме»	Привлечь детей, пап к совместной изобразительной деятельности, порадовать в День матери мамочек группы поделками, сделанными своими руками, газетой	Воспитатели, дети
Спортивный досуг «Папа, мама и я – спортивная семья»	Привлечь родителей к совместным спортивным праздникам дать представление родителей о важности ЗОЖ.	Воспитатели, родители, дети

## ДЕКАБРЬ

<b>Форма работы</b>	<b>Цель</b>	<b>Ответственные</b>
Совместно проведенный праздник	Развивать желание проводить активно совместные праздники, получать удовлетворение от подготовленных общим коллективом развлечений, воспитывать сплочённость.	Воспитатели, музыкальный руководитель, дети
Выставка поделок «Вот пришёл Новый год»	вызвать положительные эмоции у родителей	Воспитатели, дети
Субботник на участке. Постройка снежной горки, крепости, изготовление снежных и ледяных фигур	Привлечь родителей к совместному труду, развивать желание участвовать в жизни группы	воспитатели
Родительское собрание «Роль игры в жизни детей дошкольного возраста»	дать родителям знания о значении игры в развитии ребенка; заинтересовать проблемой; приобщить к игре ребенка в условиях семьи; выслушать суждения родителей по проблеме, помочь выйти из спорных ситуаций, обосновывая их.	воспитатели

## ЯНВАРЬ

<b>Форма работы</b>	<b>Цель</b>	<b>Ответственные</b>
Консультация «Зимние травмы»	Актуализировать знания о мерах предосторожности в зимнее время на улице	Воспитатели
Круглый стол «Посиделки»	Сплотить коллектив родителей путем проведения совместно проведенного вечера, дать возможность выговориться по наболевшим проблемам, воспитывать желание находить выход из ситуации мирным путем, выслушать советы психолога	Воспитатели, психолог
Составление альбома загадок «Чудеса природы»	Привлечь родителей к созданию альбома, активизировать к совместной деятельности	Воспитатели, родители

## ФЕВРАЛЬ

<b>Форма работы</b>	<b>Цель</b>	<b>Ответственные</b>
Выставка детских поделок на тему: «Наша армия родная»	Развивать желание порадовать пап своими поздравлениями, рисунками, добрыми пожеланиями; с участием мам.	Воспитатели, дети
Оформление фотовыставки: «Мой папа – защитник Отечества!».	Вызвать положительные эмоции у родителей, у детей гордость за пап	Воспитатели
Консультация: «Ты нужен мне, папа!»-	Дать знания о важности роли отца в воспитании ребёнка, повысить педагогическую культуру отцов	Воспитатели
Родительское собрание	Актуализация проблемы сохранения и	Воспитатели,



«Посеешь привычку – посеешь характер»	укрепления здоровья детей; формирование у детей и родителей потребности в здоровом образе жизни, ответственность за свое здоровье, негативное отношение к вредным привычкам; объединение усилий детского сада и семьи в вопросе формирования у детей полезных привычек.	специалисты
---------------------------------------	---	-------------

### МАРТ

Форма работы	Цель	Ответственные
Фото-выставка «Комнатные растения у нас дома»	Повысить педагогическую компетентность родителей в развитии познавательных способностей ребёнка и формировании его личности.	Воспитатели
Праздник МАМ	Провести весёлый праздник с участием мам, порадовать их детскими песнями, танцами, совместными играми, воспитывать чувство гордости к родным.	Воспитатели, музыкальный руководитель, дети
Выставка рисунков – «Наши мамы и бабушки»		
Консультация «Поговори со мною, мама»	Дать родителям знания о важности проведения с ребенком совместных минут общения	Воспитатели

### АПРЕЛЬ

Форма работы	Цель	Ответственные
Папка-передвижка «Смешинки от детей»	Продолжать приобщать родителей к активной жизни в группе и умению совместно с детьми проводить отдых, праздники.	Воспитатели
Чаепитие «Мамины пироги!» Конкурс «Юные огородники»	Привлечь родителей к оформлению огорода на окне, дать возможность проявить единство, творчество и заинтересованность в деле, организовать подбор семян, почвы для высадки, декоративных элементов для оформления. Сплотить на совместном развлечении коллектив родителей группы.	Воспитатели
Консультация «Почему дети разные»	Просветить родителей, повысить их психолого-педагогическую компетентность в формировании личности ребенка.	Воспитатели

### МАЙ

Форма работы	Цель	Ответственные
--------------	------	---------------

Консультация «Что читать ребенку»	Просветить родителей в вопросе детской литературы на лето	Воспитатели
День именинника!» (К Дню семьи)15 мая	Сплотить на совместном развлечении коллектив группы, родителей	Воспитатели, дети
Папка - передвижка «Куда летом пойти»	Дать совет по летнему отдыху для полноценного развития детей	Воспитатели
Родительское собрание «Стали мы на год взрослее»	Дать информацию об успехах детей на конец учебного года, подготовить родителей к началу следующего года. Дать возможность обдумать и предложить новые виды деятельности на следующий год.	Воспитатели, дети

**Таблица диагностических методик  
Старшая группа**

№	БЛОКИ	Параметры	Методики	
1	Сформированность интегративных качеств	Физически развитый, овладевший основными культурно-гигиеническими навыками	Наблюдение за детьми в процессе деятельности, беседы, игровые ситуации.	ПРОГРАММА «От рождения до школы» Н.А.Веракса, Федеральные государственные требования
		Любознательный, активный		
		Эмоционально отзывчивый		
		Овладевший средствами общения и способами взаимодействия с взрослыми и сверстниками		
		Способный управлять своим поведением и планировать свои действия на основе первичных ценностных представлений, соблюдающий элементарные общепринятые нормы и правила поведения		
		Способный решать интеллектуальные и личностные задачи, адекватные возрасту		
		Имеющий первичные представления о себе, семье, обществе, государстве, мире и природе		
		Овладевший универсальными предпосылками учебной деятельности		
		Овладевший необходимыми навыками и умениями		
2	Уровень освоения программы	Здоровье	Дидактические игры, Задания, Вопросы, наблюдение за деятельностью детей	ПРОГРАММА «От рождения до школы» Н.А.Веракса, Федеральные государственные требования
		Физическая культура		
		Безопасность		
		Труд		
		Социализация		
		Познание		
		Коммуникация		
		Чтение художественной литературы		
		Художественное творчество		
Музыка				

**в старшей группе (от 5 до 6 лет)**

Интегративные качества	Содержание
Физически развитый, овладевший основными культурно-гигиеническими навыками	<p>Антропометрические показатели (рост, вес) в норме. Владеет в соответствии с возрастом основными движениями. Проявляет интерес к участию в подвижных играх и физических упражнениях. Проявляет желание участвовать в играх с элементами соревнования, в играх-эстафетах.</p> <p>Пользуется физкультурным оборудованием вне занятий (в свободное время).</p> <p>Умеет самостоятельно выполнять доступные возрасту гигиенические процедуры. Соблюдает элементарные правила поведения во время еды, умывания. Имеет элементарные представления о ценности здоровья, пользе закаливания, необходимости соблюдения правил гигиены в повседневной жизни. Знает о пользе утренней зарядки, физических упражнений. Имеет элементарные представления о здоровом образе жизни, о зависимости здоровья от правильного питания. Начинает проявлять умение заботиться о своем здоровье.</p>
Любознательный, активный	<p>Использует различные источники информации, способствующие обогащению игры (кино, литература, экскурсии и др.).</p> <p>Проявляет устойчивый интерес к различным видам детской деятельности: конструированию, изобразительной деятельности, игре.</p> <p>Проявляет любознательность, интерес к исследовательской деятельности, экспериментированию, к проектной деятельности.</p>
Эмоционально отзывчивый	<p>Эмоционально тонко чувствует переживания близких взрослых, детей, персонажей сказок и историй, мультфильмов и художественных фильмов, кукольных спектаклей.</p> <p>Проявляет эмоциональное отношение к литературным произведениям, выражает свое отношение к конкретному поступку литературного персонажа. Понимает скрытые мотивы поведения героев произведения.</p> <p>Проявляет чуткость к художественному слову, чувствует ритм и мелодику поэтического текста.</p> <p>Проявляет эстетические чувства, эмоции, эстетический вкус, эстетическое восприятие, интерес к искусству.</p>
Овладевший средствами общения и способами взаимодействия со взрослыми и сверстниками	<p>Распределяет роли до начала игры и строит свое поведение, придерживаясь роли. Игровое взаимодействие сопровождается речью, соответствующей и по содержанию, и интонационно взятой роли.</p> <p>Речь становится главным средством общения. Речь, сопровождающая реальные отношения детей, отличается от ролевой речи.</p> <p>Может сочинять оригинальные и последовательно разворачивающиеся истории и рассказывать их сверстникам и взрослым.</p> <p>Использует все части речи, активно занимается словотворчеством, использует синонимы и антонимы.</p> <p>Умеет делиться с педагогом и другими детьми разнообразными впечатлениями, ссылается на источник полученной информации (телепередача, рассказ близкого человека, посещение выставки, детского спектакля и т.д.).</p> <p>Проявляет умение поддерживать беседу, высказывает свою точку зрения, согласие или несогласие с ответом товарища.</p>
Способный управлять своим поведением и планировать свои действия на основе первичных ценностных представлений,	<p>Проявляет умение работать коллективно, договариваться со сверстниками о том, кто какую часть работы будет выполнять.</p> <p>Если при распределении ролей в игре возникают конфликты, связанные с субординацией ролевого поведения, решает спорные вопросы и улаживает конфликты с помощью речи: убеждает, доказывает, объясняет.</p> <p>Понимает, что надо заботиться о младших, помогать им, защищать тех, кто слабее.</p> <p>Может сам или с небольшой помощью взрослого оценивать свои поступки и поступки сверстников.</p> <p>Соблюдает элементарные общепринятые нормы поведения в детском саду, на улице. В повседневной жизни сам, без напоминания со стороны взрослого пользуется «вежливыми» словами.</p>

соблюдающий элементарные общепринятые нормы и правила поведения	
Способный решать интеллектуальные и личностные задачи (проблемы), адекватные возрасту	<p>Владеет элементарными навыками самообслуживания.</p> <p>Ориентируется в окружающем пространстве, понимает смысл пространственных отношений (вверху — внизу, впереди — сзади, слева — справа, между, рядом с, около и пр.).</p> <p>Умеет устанавливать последовательность различных событий: что было раньше (сначала), что позже (потом), определять, какой день сегодня, какой был вчера, какой будет завтра.</p> <p>Способен конструировать по собственному замыслу.</p> <p>Способен использовать простые схематичные изображения для решения несложных задач, строить по схеме, решать лабиринтные задачи, Проявляет образное предвосхищение. На основе пространственного расположения объектов может сказать, что произойдет в результате их взаимодействия.</p> <p>Способен рассуждать и давать адекватные причинные объяснения, если анализируемые отношения не выходят за пределы его наглядного опыта.</p> <p>Может самостоятельно придумать небольшую сказку на заданную тему.</p> <p>Умеет самостоятельно находить интересное для себя занятие.</p>
имеющий первичные представления о себе, семье, обществе, государстве, мире и природе	<p>Знает и называет свое имя и фамилию, имена и отчества родителей. Знает, где работают родители, как важен для общества их труд.</p> <p>Знает семейные праздники. Имеет постоянные обязанности по дому.</p> <p>Может рассказать о своем родном городе (поселке, селе), назвать улицу, на которой живет.</p> <p>Знает, что Российская Федерация (Россия) — огромная многонациональная страна; что Москва — столица нашей Родины. Имеет представление о флаге, гербе, мелодии гимна.</p> <p>Имеет представление о Российской армии, о годах войны, о Дне Победы.</p>
Овладевший универсальными предпосылками учебной деятельности	<p>Имеет навыки организованного поведения в детском саду, дома, на улице. Способен принять задачу на запоминание, помнит поручение взрослого, может выучить небольшое стихотворение.</p> <p>Умеет связно, последовательно и выразительно пересказывать небольшие сказки, рассказы.</p> <p>Способен удерживать в памяти при выполнении каких-либо действий несложное условие.</p> <p>Способен сосредоточенно действовать в течение 15-25 минут. Проявляет ответственность за выполнение трудовых поручений. Проявляет стремление радовать взрослых хорошими поступками.</p>
Овладевший необходимыми умениями и навыками	<p>Образов-ная область «Здоровье»</p> <p>Умеет быстро, аккуратно одеваться и раздеваться, соблюдать порядок в своем шкафу.</p> <p>Имеет навыки опрятности (замечает непорядок в одежде, устраняет его при небольшой помощи взрослых).</p> <p>Сформированы элементарные навыки личной гигиены (самостоятельно чистит зубы, моет руки перед едой; при кашле и чихании закрывает рот и нос платком).</p> <p>Владеет простейшими навыками поведения во время еды, пользуется вилок, ножом.</p>

		<p>Имеет начальные представления о составляющих (важных компонентах) здорового образа жизни (правильное питание, движение, сон) и факторах, разрушающих здоровье.</p> <p>Знает о значении для здоровья человека ежедневной утренней гимнастики, закаливания организма, соблюдения режима дня.</p>
Образов-ная область «Физическая культура»		<p>Умеет ходить и бегать легко, ритмично, сохраняя правильную осанку, направление и темп.</p> <p>Умеет лазать по гимнастической стенке (высота 2,5 м) с изменением темпа.</p> <p>Может прыгать на мягкое покрытие (высота 20 см), прыгать в обозначенное место с высоты 30 см, прыгать в длину с места (не менее 80 см), с разбега (не менее 100 см), в высоту с разбега (не менее 40 см), прыгать через короткую и длинную скакалку</p> <p>Умеет метать предметы правой и левой рукой на расстояние 5-9 м, в вертикальную и горизонтальную цель с расстояния 3-4 м, сочетать замах с броском, бросать мяч вверх, о землю и ловить его одной рукой, отбивать мяч на месте не менее 10 раз, в ходьбе (расстояние 6 м).</p> <p>Владеет школой мяча. Выполняет упражнения на статическое и динамическое равновесие.</p> <p>Умеет перестраиваться в колонну по трое, четверо; равняться, размыкаться в колонне, шеренге; выполнять повороты направо, налево, кругом. Ходит на лыжах скользящим шагом на расстояние около 2 км; ухаживает за лыжами.</p> <p>Умеет кататься на самокате. Участвует в упражнениях с элементами спортивных игр: городки, бадминтон, футбол, хоккей.</p> <p>Умеет плавать (произвольно).</p>
Образовательная область «Социализация»		<p>Договаривается с партнерами, во что играть, кто кем будет в игре; подчиняется правилам игры.</p> <p>Умеет разворачивать содержание игры в зависимости от количества играющих детей. В дидактических играх оценивает свои возможности и без обиды воспринимает проигрыш. Объясняет правила игры сверстникам.</p> <p>После просмотра спектакля может оценить игру актера (актеров), используемые средства художественной выразительности и элементы художественного оформления постановки.</p> <p>Имеет в творческом опыте несколько ролей, сыгранных в спектаклях в детском саду и домашнем театре. Умеет оформлять свой спектакль, используя разнообразные материалы (атрибуты, подручный материал, поделки).</p>
Образовательная область «Труд»		<p>Самостоятельно одевается и раздевается, сушит мокрые вещи, ухаживает за обувью. Выполняет обязанности дежурного по столовой, правильно сервирует стол. Поддерживает порядок в группе и на участке детского сада.</p> <p>Выполняет поручения по уходу за животными и растениями в уголке природы.</p>
Образовательная область «Безопасность»		<p>Соблюдает элементарные правила организованного поведения в детском саду.</p> <p>Соблюдает элементарные правила поведения на улице и в транспорте, элементарные правила дорожного движения.</p> <p>Различает и называет специальные виды транспорта («Скорая помощь», «Пожарная», «Милиция»), объясняет их назначение.</p> <p>Понимает значения сигналов светофора. Узнает и называет дорожные знаки «Пешеходный переход», «Дети», «Остановка общественного транспорта», «Подземный пешеходный переход», «Пункт медицинской помощи».</p> <p>Различает проезжую часть, тротуар, подземный пешеходный переход, пешеходный переход «Зебра».</p> <p>Знает и соблюдает элементарные правила поведения в природе (способы безопасного взаимодействия с растениями и животными, бережного отношения к окружающей природе).</p>

Образовательная область «Познание»	Продуктивная (конструктивная) деятельность	Умеет анализировать образец постройки. Может планировать этапы создания собственной постройки, находить конструктивные решения. Создает постройки по рисунку. Умеет работать коллективно.
	Развитие элементарных математических представлений.	Считает (отсчитывает) в пределах 10. Правильно пользуется количественными и порядковыми числительными (в пределах 10), отвечает на вопросы: «Сколько?», «Который по счету?» Уравнивает неравные группы предметов двумя способами (удаление и добавление единицы). Сравнивает предметы на глаз (по длине, ширине, высоте, толщине); проверяет точность определений путем наложения или приложения. Размещает предметы различной величины (до 7-10) в порядке возрастания, убывания их длины, ширины, высоты, толщины. Выражает словами местонахождение предмета по отношению к себе, другим предметам. Знает некоторые характерные особенности знакомых геометрических фигур (количество углов, сторон; равенство, неравенство сторон). Называет утро, день, вечер, ночь; имеет представление о смене частей суток. Называет текущий день недели.
	Формирование целостной картины мира	Различает и называет виды транспорта, предметы, облегчающие труд человека в быту Классифицирует предметы, определяет материалы, из которых они сделаны. Знает название родного города (поселка), страны, ее столицу. Называет времена года, отмечает их особенности. Знает о взаимодействии человека с природой в разное время года. Знает о значении солнца, воздуха и воды для человека, животных, растений. Бережно относится к природе.
Образовательная область «Коммуникация»	Может участвовать в беседе. Умеет аргументированно и доброжелательно оценивать ответ, высказывание сверстника. Составляет по образцу рассказы по сюжетной картине, по набору картинок; последовательно, без существенных пропусков пересказывает небольшие литературные произведения. Определяет место звука в слове. Умеет подбирать к существительному несколько прилагательных; заменять слово другим словом со сходным значением.	
Образовательная область «Чтение художественной литературы»	Знает 2-3 программных стихотворения (при необходимости следует напомнить ребенку первые строчки), 2-3 считалки, 2-3 загадки. Называет жанр произведения. Драматизирует небольшие сказки, читает по ролям стихотворения. Называет любимого детского писателя, любимые сказки и рассказы.	
Образовательная область «Художественное творчество»	Различает произведения изобразительного искусства (живопись, книжная графика, народное декоративное искусство, скульптура). Выделяет выразительные средства в разных видах искусства (форма, цвет, колорит, композиция). Знает особенности изобразительных материалов.	
	Рисование.	Создает изображения предметов (с натуры, по представлению); сюжетные изображения. Использует разнообразные композиционные решения, изобразительные материалы. Использует различные цвета и оттенки для создания выразительных образов. Выполняет узоры по















Изучение интегративного качества «овладевший необходимыми умениями и навыками в образовательной области «Социально-коммуникативное развитие» (Труд) 5-6 лет

№	Компоненты интегративного качества	Ф. И. ребенка																													
		н	к	н	к	н	к	н	к	н	к	н	к	н	к	н	к	н	к	н	к	н	к	н	к	н	к	н	к	н	к
1	Развитие трудовой деятельности																														
	соблюдает последовательность в одевании и раздевании, складывает и убирает одежду, приводит ее в порядок, сушит мокрые вещи, ухаживает за обувью																														
	самостоятельно чистит зубы, умывается по мере необходимости																														
	самостоятельно выполняет обязанности дежурного по столовой, правильно сервирует стол, выполняет поручения по уходу за животными и растениями в уголке природы																														
2	Воспитание ценностного отношения к собственному труду, труду других людей и его результатам																														
	доводит начатое дело до конца, поддерживает порядок в группе и на участке детского сада																														
	может оценить результат своей работы																														









	градаций величин данных параметров																																							
2	Развитие познавательно-исследовательской и продуктивной (конструкторской) деятельности																																							
	создает постройки по рисунку, схеме, по образцу, по заданию взрослого, самостоятельно подбирая детали																																							
	выделяет структуру объекта и устанавливает ее взаимосвязь с практическим назначением объекта																																							
	владеет способами построения замысла и элементарного планирования своей деятельности																																							
3	Формирование элементарных математических представлений																																							
	считает (отсчитывает) в пределах 10, правильно пользуется количественными и порядковыми числительными																																							
	использует способы опосредованного измерения и сравнения объектов (по длине, ширине, высоте, толщине)																																							
	ориентируется в пространстве и на плоскости																																							
	определяет временные отношения																																							
4	Формирование целостной картины мира, расширение кругозора детей																																							
	имеет представления о живой и неживой природе, культуре быта, рукотворном мире, своем городе, стране																																							
	классифицирует предметы, объекты природы, обобщая их по определённым признакам																																							
	называет времена года,																																							



1	Развитие свободного общения со взрослыми и детьми																												
	свободно пользуется речью для выражения своих знаний, эмоций, чувств																												
	в игровом взаимодействии использует разнообразные ролевые высказывания																												
2	Развитие всех компонентов устной речи детей																												
	использует разнообразную лексику в точном соответствии со смыслом																												
	использует сложные предложения разных видов, разнообразные способы словообразования																												
	способен правильно произносить все звуки, определять место звука в слове																												
	составляет по образцу рассказы по сюжетной картине, по набору картинок; из личного опыта, последовательно, без существенных пропусков пересказывает небольшие литературные произведения																												
3	Практическое овладение воспитанниками нормами речи																												
	дифференцированно использует разнообразные формулы речевого этикета																												
	умеет аргументировано и доброжелательно оценивать высказывание сверстника																												
	Всего баллов																												
	Уровень																												

Оценивание по балльной системе:  
Высокий результат -3 балла;

Максим балл – 24 баллов  
Минимум балл – 8 баллов

Средний результат – 2 балла;  
 Низкий результат – 1 балл.

Высокий показатель – 18 – 24 (от 75% до 100%)  
 Средний показатель – 9 – 17 (от 35% до 75%)  
 Низкий показатель – 0 – 8 (от 0% до 35%)

### КАРТА ОСВОЕНИЯ ПРОГРАММЫ

Изучение интегративного качества «овладевший необходимыми умениями и навыками в образовательной области «Речевое развитие»  
 (Чтение художественной литературы) 5-6 лет

№	Компоненты интегративного качества	Ф. И. ребенка																											
		н	к	н	к	н	к	н	к	н	к	н	к	н	к	н	к	н	к	н	к	н	к	н	к	н	к	н	к
1	Формирование целостной картины мира, в том числе первичных ценностных представлений																												
	способен осмысленно воспринимать мотивы поступков, переживания персонажей																												
	знаком с произведениями различной тематики, спецификой произведений разных жанров																												
2	Развитие литературной речи																												
	способен эмоционально воспроизводить поэтические произведения, читать стихи по ролям																												
	способен под контролем взрослого пересказывать знакомые произведения, участвовать в их драматизации																												

3		Приобщение к словесному искусству, в том числе развитие художественного восприятия и эстетического вкуса																													
эмоционально реагирует на поэтические и прозаические художественные произведения																															
называет любимого детского писателя, любимые сказки и рассказы																															
Всего баллов																															
Уровень																															

Оценивание по балльной системе:  
 Высокий результат - 3 балла;  
 Средний результат - 2 балла;  
 Низкий результат - 1 балл.

Максим балл – 18 баллов  
 Минимум балл – 6 баллов

Высокий показатель – 14 – 18 (от 75% до 100%)  
 Средний показатель – 6 – 13 (от 35% до 75%)  
 Низкий показатель – 0 – 5 (от 0% до 35%)

### КАРТА ОСВОЕНИЯ ПРОГРАММЫ

Изучение интегративного качества «овладевший необходимыми умениями и навыками в образовательной области Художественно-эстетическое развитие (Художественное творчество) 5-6 лет

№	Компоненты интегративного качества	Ф. И. ребенка																													

		н	к	н	к	н	к	н	к	н	к	н	к	н	к	н	к	н	к	н	к	н	к	н	к	н	к	н	к	н	к	н	к	н	к	н	к	н	к	
1	Развитие продуктивной деятельности детей (рисование, лепка, аппликация, художественный труд)																																							
	создает выразительные художественные образы в рисунке, лепке, аппликации, передает характерные признаки предметов и явлений, настроение персонажей																																							
	знает особенности изобразительных материалов (гуашь, акварель, мелки, уголь, сангина)																																							
	лепит предметы разной формы, используя усвоенные приемы и способы																																							
	использует разные способы вырезания и обрывания бумаги для создания образов в аппликации																																							
2	Развитие детского творчества																																							
	создает многофигурные композиции на всем листе, используя фризную и линейную композиции.																																							
	самостоятельно комбинирует знакомые техники, помогает осваивать новые																																							
	объединяет разные способы изображения (коллаж)																																							
	варьирует и интерпретирует элементы при составлении декоративных композиций																																							
	использует различные цвета и оттенки для создания																																							





### КАРТА ОСВОЕНИЯ ПРОГРАММЫ

Изучение интегративного качества «овладевший необходимыми умениями и навыками в образовательной области «Художественно-эстетическое развитие» (Музыка) 5-6 лет

№	Компоненты интегративного качества	Ф. И. ребенка																													
		н	к	н	к	н	к	н	к	н	к	н	к	н	к	н	к	н	к	н	к	н	к	н	к	н	к	н	к	н	к
1	<b>Развитие музыкально-художественной деятельности</b>																														
	различает высокие и низкие звуки (в пределах квинты)																														
	может петь плавно, лёгким звуком, отчётливо произносить слова, своевременно начинать и заканчивать песню, в сопровождении музыкального инструмента																														
	умеет импровизировать мелодии на заданный текст, сочинять мелодии различного характера (колыбельную, марш, вальс)																														
	способен выполнять танцевальные движения: поочерёдное выбрасывание ног в прыжке, полуприседание с выставлением ноги на пятку, шаг на всей ступне на месте, с																														

	продвижением вперёд и на месте																																									
	ритмично движется в соответствии с характером и динамикой музыки																																									
	самостоятельно инсценирует содержание песен, хороводов																																									
	умеет придумывать движение к пляскам, танцам, составлять композицию танца, проявляя самостоятельность в творчестве																																									
	исполняет простейшие мелодии на металлофоне (сольно и в ансамбле)																																									
2	Приобщение к музыкальному искусству																																									
	определяет жанры музыкальных произведений (марш, песня, танец), произведения по мелодии, вступлению																																									
	различает звучание музыкальных инструментов (фортепиано, скрипка, балалайка, виолончель)																																									
	Всего баллов																																									
	Уровень																																									

Оценивание по балльной системе:  
Высокий результат -3 балла;  
Средний результат – 2 балла;  
Низкий результат – 1 балл.

Максим балл – 27 баллов  
Минимум балл – 9 баллов

Высокий показатель – 20 – 27 (от 75% до 100%)  
Средний показатель – 10 – 19 (от 35% до 75%)  
Низкий показатель – 0 – 9 (от 0% до 35%)

**Диагностическая таблица уровня сформированности интегративных качеств в процессе освоения Программы в старшей группе**

Дети																														
	н	к	н	к	н	к	н	к	н	к	н	к	н	к	н	к	н	к	н	к	н	к	н	к	н	к	н	к	н	к
<i>1. Физически развитый, овладевший основными культурно-гигиеническими навыками</i>																														
1.Проявляет интерес к участию в под.играх и физ. упражнениях.																														
2.Сам-тельно выполняет доступные возрасту гигиеничес. процедуры, соблюдает элем правила ЗОЖ																														
3.Имеет элем. представления о ценности здоровья, пользе зака-ливания, знает о пользе утренней зарядки, физ. упражнений.																														
Средний балл																														
<i>2. Любознательный, активный</i>																														
1.Использует различные																														

источники информации, способствующие обогащению игры (кино, литература, экскурсии и др.).																																						
2.Проявляет устойчивый интерес к различным видам детской деятельности: конструированию, из.деятельности, игре.																																						
3.Проявляет любознательность, интерес к исследовательской деятельности, эксперименту, к проектной деятельности.																																						
Средний балл																																						
<i>3. Эмоционально отзывчивый</i>																																						
1.Эмоц. тонко чувствует переживания близких взрослых, детей, персон.сказок и кул. спектаклей.																																						
2.Проявляет эмоциональное отношение к лит.произ ям, выражает свое отношение к																																						

















